

**INTERNATIONAL  
PRACTICAL SHOOTING  
CONFEDERATION**

**SOUTĚŽNÍ PRAVIDLA PRO KRÁTKOU ZBRAŇ  
VYDÁNÍ LEDEN 2009**

International Practical Shooting Confederation  
PO Box 972, Oakville, Ontario,  
Canada L6J 9Z9

Tel: +1 905 849 6960 Fax: +1 905 842 4323  
Email: [rules@ipsc.org](mailto:rules@ipsc.org) Web: [www.ipsc.org](http://www.ipsc.org)

# OBSAH

## 1. KAPITOLA – Návrh střeleckých situací

	Str.
1.1 Všeobecné zásady .....	1
1.1.1 Bezpečnost.....	1
1.1.2 Kvalita .....	1
1.1.3 Vyváženost .....	1
1.1.4 Rozmanitost.....	1
1.1.5 Volný styl .....	1
1.1.6 Obtížnost .....	1
1.1.7 Náročnost.....	1
1.2 Typy střeleckých situací .....	1
1.2.1 Základní střelecké situace.....	1
1.2.2 Zvláštní střelecké situace.....	2
1.2.3 Doplnkové střelecké situace .....	2
1.3 Schvalování ze strany IPSC .....	2

## 2. KAPITOLA – Stavba a úprava střelecké situace

2.1 Všeobecná nařízení .....	3
2.1.1 Vlastní fyzická stavba.....	3
2.1.2 Bezpečné úhly střelby.....	3
2.1.3 Minimální vzdálenost .....	3
2.1.4 Umístění terčů .....	3
2.1.5 Povrch střelnice .....	3
2.1.6 Překážky .....	3
2.1.7 Společné palebné čáry .....	3
2.1.8 Rozmístění terčů.....	3
2.1.9 Valy .....	4
2.2 Podmínky pro stavbu střelecké situace .....	4
2.2.1 Přeshlapové čáry.....	4
2.2.2 Překážky .....	4
2.2.3 Zábrany.....	4
2.2.4 Tunely.....	4
2.2.5 Cooperův tunel .....	4
2.2.6 Stavební prvky situace .....	4
2.3 Úprava stavby střelecké situace .....	5
2.4 Bezpečnostní zóny .....	5
2.5 Zóny pro obchodníky.....	6
2.6 Vybíjecí a nabíjecí prostor .....	6

## 3. KAPITOLA – Informace o střelecké situaci

3.1 Všeobecná nařízení .....	7
3.1.1 Zveřejněné střelecké situace.....	7
3.1.2 Nezveřejněné střelecké situace.....	7
3.2 Písemný popis stanoviště .....	7
3.3 Místní, regionální a národní pravidla .....	7

## 4. KAPITOLA – Vybavení střelnice

4.1 Terče – Všeobecné zásady .....	8
4.2 Schválené terče IPSC – papírové .....	8
4.3 Schválené terče IPSC – kovové .....	9
4.4 Rozbitné a syntetické terče .....	9
4.5 Oprava zařízení střelnice nebo povrchu střelnice .....	9
4.6 Závada vybavení střelnice a další otázky.....	9

## 5. KAPITOLA – Vybavení závodníka

<b>5.1</b>	Zbraně .....	<b>11</b>
<b>5.2</b>	Pouzdra na zbraň a další vybavení závodníka .....	<b>11</b>
<b>5.3</b>	Vhodný oděv .....	<b>12</b>
<b>5.4</b>	Ochrana zraku a sluchu .....	<b>13</b>
<b>5.5</b>	Střelivo a příbuzné vybavení .....	<b>13</b>
<b>5.6</b>	Chronograf a výkonové faktory .....	<b>13</b>
<b>5.7</b>	Závady – vybavení závodníka .....	<b>15</b>
<b>5.8</b>	Oficiální střelivo závodu .....	<b>15</b>

## **6. KAPITOLA – Struktura závodu**

<b>6.1</b>	Všeobecné zásady .....	<b>17</b>
6.1.1	Dílčí střelecký úkol .....	<b>17</b>
6.1.2	Standardní cvičení .....	<b>17</b>
6.1.3	Stanoviště .....	<b>17</b>
6.1.4	Závod .....	<b>17</b>
6.1.5	Turnaj .....	<b>17</b>
6.1.6	Velký turnaj .....	<b>17</b>
6.1.7	Liga .....	<b>17</b>
6.1.8	Shoot-Off .....	<b>17</b>
<b>6.2</b>	Soutěžní divize .....	<b>17</b>
<b>6.3</b>	Soutěžní kategorie .....	<b>18</b>
<b>6.4</b>	Regionální družstva .....	<b>18</b>
<b>6.5</b>	Status závodníka a reference .....	<b>18</b>
<b>6.6</b>	Časový rozpis a zařazení závodníků do skupin (squadding) .....	<b>19</b>
<b>6.7</b>	Mezinárodní klasifikační systém („ICS“) .....	<b>19</b>

## **7. KAPITOLA – Řízení závodu**

<b>7.1</b>	Vedení závodu .....	<b>20</b>
7.1.1	Rozhodčí (RO) .....	<b>20</b>
7.1.2	Hlavní rozhodčí (CRO) .....	<b>20</b>
7.1.3	Stats Officer (SO) .....	<b>20</b>
7.1.4	Quartermaster .....	<b>20</b>
7.1.5	Range Master .....	<b>20</b>
7.1.6	Ředitel závodu (MD) .....	<b>20</b>
<b>7.2</b>	Kázeň členů vedení závodu .....	<b>20</b>
<b>7.3</b>	Jmenování členů vedení závodu .....	<b>20</b>

## **8. KAPITOLA – Střelecká situace**

<b>8.1</b>	Stav připravenosti zbraně .....	<b>21</b>
<b>8.2</b>	Stav připravenosti závodníka .....	<b>21</b>
<b>8.3</b>	Povely na střelnici .....	<b>22</b>
8.3.1	„Load And Make Ready“ .....	<b>22</b>
8.3.2	„Are You Ready?“ .....	<b>22</b>
8.3.3	„Standby“ .....	<b>22</b>
8.3.4	Startovní signál .....	<b>22</b>
8.3.5	„Stop“ .....	<b>22</b>
8.3.6	„If You Are Finished, Unload And Show Clear“ .....	<b>22</b>
8.3.7	„If Clear, Hammer Down, Holster“ .....	<b>22</b>
8.3.8	„Range is Clear“ .....	<b>23</b>
<b>8.4</b>	Nabíjení, přebíjení nebo vybití v průběhu střelecké situace .....	<b>23</b>
<b>8.5</b>	Pohyb .....	<b>23</b>
<b>8.6</b>	Dopomoc nebo vyrušování .....	<b>23</b>
<b>8.7</b>	Zaměřování a prohlídka střelnice .....	<b>23</b>

## 9. KAPITOLA – Hodnocení

<b>9.1</b>	Všeobecná nařízení .....	<b>25</b>
9.1.1	Přiblížení k terči .....	25
9.1.2	Dotyk terče .....	25
9.1.3	Předčasně zalepené terče .....	25
9.1.4	Terče neuvedené do původního stavu .....	25
9.1.5	Neprůstřelnost terčů .....	25
9.1.6	Neprůstřelný kryt.....	25
9.1.7	Latě pro instalaci terčů .....	26
<b>9.2</b>	Způsoby hodnocení .....	<b>26</b>
<b>9.3</b>	Nerozhodný výsledek.....	<b>26</b>
<b>9.4</b>	Hodnocení zásahů a penalizace.....	<b>27</b>
<b>9.5</b>	Podstata hodnocení.....	<b>27</b>
<b>9.6</b>	Ověření výsledků a protest.....	<b>28</b>
<b>9.7</b>	Záznam o hodnocení (scoresheet) .....	<b>28</b>
<b>9.8</b>	Odpovědnost za hodnocení .....	<b>29</b>
<b>9.9</b>	Hodnocení pohyblivých terčů. ....	<b>29</b>
<b>9.10</b>	Oficiální čas .....	<b>29</b>
<b>9.11</b>	Programy pro hodnocení .....	<b>30</b>

## 10. KAPITOLA – Penalizace

<b>10.1</b>	Procedurální penalizace – všeobecná nařízení .....	<b>31</b>
<b>10.2</b>	Procedurální penalizace – konkrétní příklady .....	<b>31</b>
<b>10.3</b>	Diskvalifikace ze závodu - všeobecná nařízení.....	<b>32</b>
<b>10.4</b>	Diskvalifikace ze závodu - náhodný výstřel.....	<b>32</b>
<b>10.5</b>	Diskvalifikace ze závodu – nebezpečná manipulace se zbraní .....	<b>33</b>
<b>10.6</b>	Diskvalifikace ze závodu – nesportovní chování .....	<b>34</b>
<b>10.7</b>	Diskvalifikace ze závodu – zakázané látky .....	<b>34</b>

## 11. KAPITOLA – Arbitráž a výklad pravidel

<b>11.1</b>	Všeobecné zásady .....	<b>35</b>
11.1.1	Organizace.....	35
11.1.2	Dostupnost.....	35
11.1.3	Odvolání .....	35
11.1.4	Odvolání ke komisi .....	35
11.1.5	Uschování důkazů .....	35
11.1.6	Příprava odvolání .....	35
11.1.7	Povinnosti člena vedení závodu .....	35
11.1.8	Povinnosti ředitele závodu .....	35
11.1.9	Povinnosti arbitrážní komise .....	35
<b>11.2</b>	Složení komise .....	<b>35</b>
11.2.1	Závody Level III a vyšší.....	35
11.2.2	Závody Level I a Level II.....	35
<b>11.3</b>	Časové limity a pořadí .....	<b>36</b>
11.3.1	Lhůta pro žádost o arbitráž.....	36
11.3.2	Lhůta pro rozhodnutí .....	36
<b>11.4</b>	Poplatky .....	<b>36</b>
11.4.1	Výše.....	36
11.4.2	Vrácení poplatku .....	36
<b>11.5</b>	Jednací řád.....	<b>36</b>
11.5.1	Povinnosti a postup komise .....	36
11.5.2	Podání.....	36
11.5.3	Slyšení .....	36
11.5.4	Svědectví .....	36
11.5.5	Dotazy .....	36
11.5.6	Názory .....	36
11.5.7	Kontrola místa .....	36
11.5.8	Nepřípustné ovlivňování .....	36
11.5.9	Porada.....	36

<b>11.6</b>	Výrok a následná opatření.....	<b>36</b>
11.6.1	Rozhodnutí komise.....	<b>36</b>
11.6.2	Výkon rozhodnutí.....	<b>36</b>
11.6.3	Konečná platnost rozhodnutí.....	<b>36</b>
11.6.4	Zápis.....	<b>37</b>
<b>11.7</b>	Protest třetí strany .....	<b>37</b>
<b>11.8</b>	Výklad pravidel.....	<b>37</b>

## **12. KAPITOLA – Různé**

<b>12.1</b>	Přílohy	<b>38</b>
<b>12.2</b>	Jazyk	<b>38</b>
<b>12.3</b>	Odpovědnost .....	<b>38</b>
<b>12.4</b>	Mluvnický rod.....	<b>38</b>
<b>12.5</b>	Slovníček pojmů .....	<b>38</b>
<b>12.6</b>	Míry	<b>39</b>

Příloha A1 – Úrovně závodů IPSC

Příloha A2 – Uznávání divizí a kategorií ze strany IPSC

Příloha B1 – Presentace terčů

Příloha B2 – Terč IPSC

Příloha C1 – Kalibrace IPSC popperů

Příloha C2 – Kalibrační zóny IPSC popperů

Příloha C3 – Kovové desky IPSC

Příloha D1 - Divize Open

Příloha D2 – Divize Standard

Příloha D3 – Divize Modified

Příloha D4 – Divize Production

Příloha D5 – Divize Revolver Standard

Příloha E1 – Pavouk pro 16 závodníků

Příloha E2 – Pavouk pro 8 závodníků

Příloha F1 – Postup měření zásobníku

Příloha F2 – Postup zkoušky odporu spouště

Příloha F3 – Nákres polohy vybavení

Příloha F4 – Divize Production – Hranice pásky na úchopové části zbraně

# 1. KAPITOLA: Návrh střeleckých situací

Následující všeobecné zásady návrhu střeleckých situací obsahují kritéria, odpovědnosti a omezení, jimiž jsou povinni řídit se navrhovatelé střeleckých situací jako architekti sportovní střelby podle pravidel IPSC.

## 1.1 Všeobecné zásady

- 1.1.1 Bezpečnost - Závody IPSC musí být navrhovány, stavěny a vedeny s náležitým ohledem na bezpečnost.
- 1.1.2 Kvalita – hodnotnost závodu IPSC je dána náročností vyplývající z návrhu střelecké situace. Střelecké situace musí být navrženy tak, aby vyzkoušely především střelecké dovednosti závodníků, nikoli jejich fyzické možnosti.
- 1.1.3 Vyváženost – přesnost, výkon a rychlost jsou rovnocennými prvky střelby podle IPSC a jsou vyjádřeny latinskými slovy „Diligentia, Vis, Celeritas“ („DVC“). Správně vyvážená střelecká situace je do značné míry závislá na charakteru její náročnosti, avšak střelecké situace musí být navrhovány a závody IPSC vedeny tak, aby se tyto prvky uplatnily rovnocenně.
- 1.1.4 Rozmanitost – náročnost střelby podle IPSC je rozmanitá. I když není nutné stavět pro každý závod nové situace, žádná střelecká situace se nesmí opakovat tak, aby se stala měřítkem dovednosti střelců IPSC.
- 1.1.5 Volný styl – závody IPSC jsou závody ve volném stylu. Závodníkovi musí být umožněno řešit situaci volným stylem a střílet na terče na základě toho, „jak se objevují“. Po startovním signálu nesmí střelecká situace, s výjimkami uvedenými níže, vyžadovat povinné přebití ani nařizovat střeleckou pozici, místo či postavení. Návrhem střelecké situace však mohou být např. zástěnami či jiným fyzickým omezením vytvořeny takové podmínky, které přinutí závodníka požadovanou střeleckou pozici, místo či postoj zaujmout.
  - 1.1.5.1 U závodů Level I a Level II se nevyžaduje striktní vyhovění požadavkům volného stylu či omezení počtu ran (viz čl. 1.2).
  - 1.1.5.2 Standardní cvičení a klasifikační situace mohou obsahovat povinné přebití a mohou určovat střeleckou pozici, místo nebo postoj, avšak povinné přebití nesmí být požadováno v ostatních dlouhých střeleckých situacích.
  - 1.1.5.3 Standardní cvičení a klasifikační situace mohou stanovit střelbu pouze silnou nebo pouze slabou rukou bez opory. Střelba pouze stanovenou rukou musí být dodržena od stanoveného momentu po celou zbylou část dílčího střeleckého úkolu („string“) či stanoviště.
- 1.1.6 Obtížnost – závody IPSC představují různé stupně obtížnosti. Proti žádným střeleckým nárokům ani časovému limitu nesmí být vznesen protest pro nesplnitelnost. Toto ovšem neplatí pro úkoly, které se střelbou přímo nesouvisí a které by přiměřeným způsobem měly brát v úvahu různou výšku a fyzickou konstituci závodníků.
- 1.1.7 Náročnost – závody IPSC pro krátkou zbraň uznávají obtížnost použití výkonných zbraní při dynamické sportovní střelbě, a proto musí být vždy stanovena minimální ráž a výkon, které musí vzhledem k této náročnosti splňovat všichni závodníci.

## 1.2 Typy střeleckých situací

Závody IPSC mohou obsahovat následující typy střeleckých situací:

- 1.2.1 Základní střelecké situace:
  - 1.2.1.1 „Krátká střelecká situace“ nesmí k úspěšnému dokončení vyžadovat více než 9 ran a více než 2 střelecké pozice.
  - 1.2.1.2 „Střední střelecká situace“ nesmí k úspěšnému dokončení vyžadovat více než 16 ran a více než 3 střelecké pozice. Návrh a stavba střelecké situace nesmí vyžadovat více než 9 hodnocených zásahů z jedné pozice nebo jednoho pohledu a zároveň nesmí závodníkovi umožňovat střelbu na všechny terče v situaci z jediného místa či pohledu.

- 1.2.1.3 „Dlouhá střílecká situace“ nesmí k úspěšnému dokončení vyžadovat více než 32 ran. Návrh a stavba střílecké situace nesmí vyžadovat více než 9 hodnocených zásahů z jedné pozice nebo jednoho pohledu a zároveň nesmí závodníkovi umožňovat střelbu na všechny terče v situaci z jediného místa či pohledu.
- 1.2.1.4 Doporučená vyváženost závodu IPSC je dána poměrem 3 krátké střílecké situace ku 2 středním stříleckým situacím ku 1 dlouhé střílecké situaci. Dále se doporučuje, aby, žádná střílecká situace v rámci závodu pokud možno nepředstavovala více než 15 % celkových bodů, které je v závodě možno získat.
- 1.2.2 Zvláštní střílecké situace
- 1.2.2.1 „Standardní cvičení“ nesmí k úspěšnému dokončení vyžadovat více než 24 ran. Jednotlivé dílčí střílecké úkoly (stringy) nesmí vyžadovat více než 6 ran (12 ran, je-li předepsáno povinné přebití).
- 1.2.2.2 Neplatí
- 1.2.2.3 „Klasifikační situace“ – střílecké situace vydané regionálním prezidiem nebo organizací IPSC, které jsou k dispozici pro střelce usilující o regionální či mezinárodní klasifikaci. Klasifikační situace musí být postaveny v souladu s těmito pravidly a vykonány přesně podle doprovodných poznámek a nákresů. Pro uznání výsledků musí být tyto odeslány publikujícímu subjektu v požadovaném formátu (včetně případného poplatku).
- 1.2.3 Doplnkové střílecké situace:
- 1.2.3.1 „Shoot – off“ nesmí k úspěšnému dokončení vyžadovat více než 9 ran a musí vyžadovat 1 povinné přebití.

### **1.3 Schvalování ze strany IPSC**

- 1.3.1 Pořadatelé závodů, kteří usilují o schválení závodu ze strany IPSC, musí vyhovět všeobecným zásadám návrhu a stavby stříleckých situací a veškerým ostatním aktuálním pravidlům IPSC a nařízením platným pro tuto disciplínu. Střílecké situace, které nevyhoví těmto požadavkům, nebudou schváleny a nebudou publikovány nebo oznámeny jako schválený závod IPSC.
- 1.3.2 Schválení závodu ze strany IPSC může být zrušeno prezidentem IPSC, osobou jím určenou nebo oficiálním představitelem Konfederace (v tomto pořadí). Takový zásah může být proveden kdykoli, pokud je podle jeho nebo jejich názoru závod proti smyslu nebo duchu zásad návrhu a stavby stříleckých situací nebo pokud porušuje jakékoli platné pravidlo IPSC a nebo by mohl střílecký sport IPSC zdiskreditovat.
- 1.3.3 Úrovně závodů IPSC a požadavky na ně jsou uvedeny v příloze A1.

## 2. KAPITOLA: Stavba a úprava střelecké situace

Následující všeobecná nařízení pro stavbu střeleckých situací obsahují kriteria, odpovědnosti a omezení platná pro střelecké situace v rámci závodů IPSC. Tato pravidla se vztahují na navrhovatele střeleckých situací, pořádatelů organizace a organizátory.

### 2.1 Všeobecná nařízení

- 2.1.1 Vlastní fyzická stavba – za bezpečnost návrhu, vlastní fyzickou stavbu a splnění stanovených podmínek všech střeleckých situací odpovídá pořádatel organizace na základě schválení Range Mastera. Je třeba přiměřeným způsobem zajistit, aby v průběhu závodu nedošlo k poškození zdraví závodníků, organizátorů a diváků. Návrh střelecké situace by měl bránit neúmyslnému nebezpečnému jednání. Z hlediska fungování střelecké situace je nutno zohlednit zajištění vhodného přístupu organizátorů provádějících dohled nad závodníky.
- 2.1.2 Bezpečné úhly střelby - Střelecké situace musí být vždy postaveny s přihlédnutím k bezpečným úhlům střelby. Je nutno vzít v úvahu bezpečnou konstrukci terčů a rámu, včetně úhlu možného odrazu strel. V průběhu stavby musí být přihlédnuto k fyzickým rozměrům a vhodnosti dopadových ploch a bočních valů. Není-li stanoveno jinak, maximální úhel zbraně je 90 stupňů ve všech směrech, měřeno od kolmice mezi závodníkem a dopadovou plochou. Porušení se trestá podle pravidla 10.5.2.
- 2.1.2.1 Na konkrétní střelecké situaci nebo střelnici mohou být na základě pokynů a se souhlasem regionálního ředitele schváleny jiné úhly (menší i větší). Úplné informace o příslušných úhlech musí být zveřejněny před závodem a musí být uvedeny v písemném popisu střelecké situace (viz také čl. 2.3). Porušení se trestá podle pravidla 10.5.2.
- 2.1.3 Minimální vzdálenosti – Pokud jsou ve střelecké situaci použity kovové terče nebo kovový neprůstřelný kryt, musí být umístěny tak, aby se závodník i rozhodčí v okamžiku střelby na tyto terče nacházeli v minimální vzdálenosti 7 metrů. Je-li to možné, mělo by to být zajištěno fyzickými zábranami. Pokud je k zamezení přístupu k kovovým terčům použito přešlapových čar, musí být čáry umístěny minimálně 8 metrů od terčů tak, aby závodník, který je neúmyslně překročí, stále zůstal v minimální vzdálenosti 7 metrů (viz pravidlo 10.4.7). Je rovněž třeba dbát opatrnosti, nachází-li se ve směru střelby kovové součásti stavby střelecké situace.
- 2.1.4 Rozmístění terčů – Jestliže je situace postavena tak, že terče nestojí přímo ve směru protější dopadové plochy, jsou pořadatelé povinni ochránit nebo omezit oblasti kam mají závodníci, organizátoři a diváci přístup. Každému závodníkovi musí být umožněno řešit situaci vlastním způsobem a nesmí mu být kladeny překážky, nutící jej jednat způsobem, který by mohl vést k nebezpečnému jednání. Terče musí být postaveny tak, aby závodník, který terče střílí podle toho, „jak se objevují“, tímto neporušoval bezpečné úhly střelby.
- 2.1.5 Povrch střelnice – V zájmu zajištění přiměřené bezpečnosti závodníků a pořadatelů musí být povrch střelnice před závodem pokud možno připraven a při závodě průběžně udržován. Je třeba přihlédnout k možnosti nepříznivé počasí a k působení závodníků. Rozhodčí mohou na zhoršený povrch střelnice kdykoli přidávat štěrk, písek nebo jiné materiály a proti těmto zásahům na střelnici nesmí závodníci protestovat.
- 2.1.6 Překážky – Přírodní nebo umělé překážky ve střelecké situaci by měly přiměřeným způsobem respektovat rozdíly ve výšce a fyzické konstituci závodníků a jejich stavbou by měla být zajištěna přiměřená bezpečnost všech závodníků, rozhodčích a diváků.
- 2.1.7 Společné palebné čáry – Pokud při nějaké střelecké situaci střílí najednou více než jeden závodník ze společné palebné čáry, je nutné mezi jednotlivými závodníky dodržet vzdálenost minimálně 1,5 metru (např. Standardní cvičení nebo Shoot-Off).
- 2.1.8 Umístění terčů – Při vlastním rozmístování terčů je třeba dbát, aby nedocházelo k průstřelům.
- 2.1.8.1 Umístění terče by mělo být jasně označeno pro účely výměny terče a terčové stojany by měly být pevně fixovány nebo musí být jejich poloha jasně označena na povrchu střelnice pro zajištění neměnné polohy v průběhu celého závodu. Vyznačením typu terče na terčový rám či stojan před začátkem závodu se zabrání záměně hodnoceného terče za No-Shoot po zahájení závodu.
- 2.1.8.2 Při použití papírových a kovových terčů ve vzájemné blízkosti je třeba dbát na minimalizaci rizika působení roztržité střely.



- 2.1.8.3 Jestliže jsou ve střelecké situaci použity IPSC Poppery, je třeba dbát na takovou přípravu jejich místa či podkladu, jíž se zajistí neměnná funkce v průběhu celého závodu.
- 2.1.8.4 Statické papírové (tzn. terče, které se neaktivují) terče nesmí být umístěny pod větším úhlem než 90° od svislé polohy.
- 2.1.9 Přístup na veškeré valy je všem osobám zakázán, není-li konkrétně povolen rozhodčím (viz pravidlo 10.6.1).

## 2.2 Podmínky pro stavbu střelecké situace

Při stavbě střelecké situace lze použitím různých fyzických zábran následujícím způsobem zajistit omezení pohybu závodníka a vytvořit soutěžní náročnost:

- 2.2.1 Přešlapové čáry – Pohyb závodníka by měl být omezen nejlépe použitím fyzických zábran, avšak povoleno je rovněž použití přešlapových čar tímto způsobem:
  - 2.2.1.1 pro zabránění nebezpečnému a/nebo nereálnému přiblížení k terčům nebo ústupu od terčů;
  - 2.2.1.2 pro simulaci použití fyzických zábran a/nebo krytu;
  - 2.2.1.3 pro ohraničení celkového prostoru střelby nebo jeho části.
  - 2.2.1.4 Přešlapové čáry by měly být vytvořeny z dřevěných prken nebo jiného vhodného materiálu, musí vystupovat alespoň 2 cm nad úroveň terénu, musí být v minimální délce 1 metr a jejich délka by měla dostatečně pokrývat prostor, který budou závodníci patrně využívat. Směrem dozadu se přešlapové čáry v každém případě považují za nekonečné. Přešlapové čáry musí být důkladně připevněny tak, aby zůstaly na neměnném místě po celý závod.
- 2.2.2 Překážky – Střelecká situace může na závodnících vyžadovat překonání zábran či překážek. Takto užití překážky nesmí být vyšší než 2 metry. Překážky vyšší než 1 metr musí být pro dopomoc závodníkům vybaveny pomůckami umožňujícími výstup a musí svou konstrukcí zajišťovat bezpečnost závodníka následujícím způsobem:
  - 2.2.2.1 Překážky musí být ukotveny a zajištěny tak, aby při použití poskytovaly přiměřenou oporu. Je-li to možné, musí být odstraněním ostrého či hrubého povrchu sníženo riziko zranění závodníků či rozhodčích.
  - 2.2.2.2 Sestupná část překážky nesmí mít žádné uměle vytvořené ani přírodní nebezpečné prvky.
  - 2.2.2.3 Závodníkům musí být na krátkou dobu umožněno vyzkoušet si tyto překážky před řešením střelecké situace.
  - 2.2.2.4 Na závodnících se rovněž nesmí vyžadovat vrácení zbraně do pouzdra před sestupem z těchto překážek.
- 2.2.3 Zábrany a zástěny – musí být stavebně řešeny následovně:
  - 2.2.3.1 Jejich výška a pevnost musí být dostatečné pro zamýšlený účel.
  - 2.2.3.2 Ze stran bariér by měly na zemi vést směrem dozadu přešlapové čáry.
- 2.2.4 Tunely - Tunel, do kterého musí závodník vstoupit nebo kterým musí projít, musí být postaven z vhodného materiálu a může mít libovolnou délku. V tunelu se však musí nacházet dostatečný počet oken, jimiž mohou rozhodčí bezpečně sledovat činnost závodníka. Okraje ústí tunelu musí být upraveny tak, aby se minimalizovala možnost zranění závodníka a rozhodčích. Autoři střelecké situace musí jasně stanovit vstup do tunelu a výstup z tunelu s podmínkami střelby na terče zevnitř tunelu (např. přešlapovými čarami).
- 2.2.5 „Cooperovy“ tunely – Jde o tunely sestávající z pevných svislých opor nesoucích volný materiál stropu (např. dřevěné laťky), které mohou být závodníky z nepozornosti shozeny (viz pravidlo 10.2.5). Tyto tunely mohou být postaveny o libovolné výšce, avšak hmotnost stropního materiálu nesmí být taková, že by při pádu mohla způsobit zranění.

- 2.2.6 Stavební prvky situace – Má-li vybavení situace držet závodníka v pohybu, musí být jeho stavba provedena především s ohledem na bezpečnost závodníka a rozhodčích. Je nutno zajistit, aby mohli rozhodčí neustále bezpečně sledovat a kontrolovat činnost závodníka. Vybavení situace musí vydržet použití všemi závodníky.

## 2.3 Úprava stavby střelecké situace

- 2.3.1 Organizátoři mohou z jakéhokoli důvodu provést úpravu fyzické stavby nebo proceduru střelecké situace, avšak tyto změny musí být předem schváleny Range Masterem. Veškeré takovéto fyzické změny nebo dodatky oproti zveřejněným střeleckým situacím by měly být provedeny před zahájením střelby na stanovišti.
- 2.3.2 Všechny takovéto změny musí být co nejdříve sděleny všem závodníkům. Změny musí být minimálně ústně sděleny rozhodčím, který odpovídá za danou střeleckou situaci, v rámci briefingu.
- 2.3.3 Jestliže Range Master schválí a provede takové změny po začátku závodu, je povinen buď:
- 2.3.3.1 umožnit absolvovat stanoviště s úpravou pouze těm závodníkům, kteří je dosud neabsolvovali. Jestliže byla změna způsobena činností závodníka, bude tomuto závodníkovi nařízeno opakování změněné střelecké situace; anebo
  - 2.3.3.2 pokud možno nařídit všem závodníkům absolvování střelecké situace se změnou, přičemž jejich předchozí výsledky musí být z výsledků závodu odebrány
  - 2.3.3.3 Závodník, jenž odmítne na pokyn rozhodčího opakovat střeleckou situaci podle tohoto či jiného ustanovení těchto pravidel, obdrží za dané stanoviště nulové hodnocení bez ohledu na svůj předchozí výsledek.
- 2.3.4 Jestliže Range Master (po poradě s ředitelem závodu) rozhodne, že fyzickou či procedurální změnou se ztrácí rovnost soutěžních podmínek, a pokud není možné, aby upravené stanoviště absolvovali všichni závodníci, nebo pokud se střelecká situace z jakéhokoli důvodu stala nevhodnou nebo nefunkční, musí být tato střelecká situace zrušena a veškeré příslušné výsledky závodníků musí být vymazány ze závodu.
- 2.3.5 Při nepříznivém počasí může Range Master nařídit přikrytí papírových terčů průhledným ochranným krytem a/nebo stříškou. Proti tomuto nařízení nesmí závodníci protestovat (viz pravidlo 6.6.1). Tyto ochranné prvky musí být použity a zůstat na místě u všech příslušných terčů po stejně dlouhou dobu, dokud nebude příkaz Range Masterem zrušen.
- 2.3.6 Má-li Range Master (po poradě s ředitelem závodu) za to, že došlo nebo by mohlo dojít k vážnému ovlivnění bezpečnosti či průběhu závodu povětrnostními či jinými podmínkami, má právo nařídit pozastavení veškeré střelby až do vydání pokynu „resume shooting“ (pokračujte ve střelbě).

## 2.4 Bezpečnostní zóny

Pořádající organizace odpovídá za stavbu a umístění dostatečného počtu bezpečnostních zón pro účely závodu. Měly by být příhodně umístěny a pomocí jasného značení snadno identifikovatelné. Součástí bezpečnostní zóny by měl být stůl s jasným vyznačením bezpečného směru a hranic. Bezpečnostní zóny by měly obsahovat vhodný stojan či stojany na zbraně, jelikož bezpečnostní zóny jsou určeny pro všechny disciplíny IPSC, zejména pak během turnajů.

- 2.4.1 Závodníkům je povoleno využívat bezpečnostních zón k níže uvedeným činnostem s tím, že jsou povinni setrvat uvnitř hranic bezpečnostní zóny se zbraní namířenou bezpečným směrem. Porušení může vést k diskvalifikaci ze závodu (viz. pravidla 10.5.1 a 10.5.12).
- 2.4.1.1 Vyjímat nebo ukládat nenabitou zbraň z/do obalů a pouzder.
  - 2.4.1.2 Trénovat s nenabitou zbraní tasaní, „sušení“ a vracení do pouzdra.
  - 2.4.1.3 Trénovat vkládání a vyjímání prázdných zásobníků a/nebo simulovat funkční cyklus zbraně.
  - 2.4.1.4 Provádět kontrolu, rozborku, čištění, opravy a údržbu zbraní, jejich součástí a příslušenství.
- 2.4.2 V žádném případě nesmí být v bezpečnostní zóně manipulováno ani s neostrým střelivem (včetně cvičného či školního střeliva, tréninkových imitací střeliva a prázdných nábojnic), nabitými zásobníky, nabitými rychlonabíječi a ostrým střelivem (viz pravidlo 10.5.12).

## **2.5 Zóny pro obchodníky**

- 2.5.1 Obchodníci (tzn. fyzické a právnické osoby a další subjekty vystavující nebo prodávající zboží na závodech IPSC) nesou plnou odpovědnost za bezpečnou manipulaci a zabezpečení svých produktů a za zajištění takového způsobu vystavení produktů, jenž nikoho neohrožuje. Doporučuje se, aby funkce zkompletovaných zbraní byla před vystavením znemožněna.
- 2.5.2 Range Master (po poradě s ředitelem závodu) musí jasně vymezit prostor pro obchodníky a může pro všechny obchodníky vydat „Provozní řád“. Všichni obchodníci odpovídají za jeho plnění u svého zboží.
- 2.5.3 Závodníci mohou manipulovat s nenabitými zbraněmi nabízenými obchodníkem, pokud zcela zůstanou ve vyznačeném prostoru a budou přiměřeně dbát, aby ústí zbraně v průběhu manipulace vždy směřovalo bezpečným směrem.
- 2.5.4 Závodníci nesmí v prostoru pro obchodníky tasit ani vracet vlastní zbraň do pouzdra (viz pravidlo 10.5.1). Závodníci, kteří u své závodní zbraně chtějí využít služeb zbrojíře, musí napřed svou zbraň ve vyznačené bezpečnostní zóně vložit do přepravního zavazadla či obalu a až pak ji předat obchodníkovi v prostoru pro obchodníky.

## **2.6 Vybíjecí a nabíjecí prostor**

- 2.6.1 Je-li možné, že někteří závodníci, přicházející na střelnici, na níž se koná závod IPSC, u sebe mají nabitou zbraň (např. příslušníci bezpečnostních složek apod.), měli by organizátoři závodu zřídit vybíjecí a nabíjecí prostor, a umožnit tak těmto závodníkům bezpečným způsobem vybit svou zbraň před vstupem na střelnici a po opuštění střelnice svou zbraň bezpečným způsobem nabít. Tento vybíjecí a nabíjecí prostor by se měl nejlépe nacházet před vstupem na střelnici (nebo do části střelnice vyhrazené pro závod IPSC), měl by být jasně označen a vybaven vhodnou dopadovou plochou.

## 3. KAPITOLA: Informace o střelecké situaci

### 3.1 Všeobecná nařízení

Závodník vždy odpovídá za bezpečné splnění požadavků střelecké situace, avšak toto lze předpokládat pouze tehdy, jestliže závodník obdrží ústně nebo v písemné podobě informace o stanovišti, které musí závodníkům jasně vysvětlit požadavky. Informace o střelecké situaci lze obecně rozdělit na tyto typy:

- 3.1.1 Zveřejněné střelecké situace – Registrovaným závodníkům a/nebo jejich regionálnímu prezidiu musí být před závodem ve stejnou dobu poskytnuty stejné informace o střeleckých situacích. Informace mohou být poskytnuty v tištěné nebo elektronické podobě nebo odkazem na internetovou stránku (viz také čl. 2.3).
- 3.1.2 Nezveřejněné střelecké situace – Stejně jako v bodu 3.1.1., ale s tím, že detaily o střelecké situaci nejsou zveřejněny předem. Pokyny ke střelecké situaci musí být součástí písemného popisu na místě střelecké situace.

### 3.2 Písemný popis stanoviště:

3.2.1 Popis ke každé střelecké situaci v písemně formě, schválený Range Masterem by měl být předem umístěn u každé střelecké situace. Informace obsažené v písemném popisu stanoviště budou mít přednost před informacemi o střeleckých situacích zveřejněnými nebo jinak sdělenými závodníkům před závodem. Tento popis musí obsahovat minimálně tyto informace:

- Způsob hodnocení:
- Terče (typ a počet):
- Minimální počet ran:
- Stav připravenosti zbraně:
- Startovní pozice:
- Startovní signál: zvukový nebo vizuální signál:
- Procedura:

3.2.2 Rozhodčí odpovídající za střeleckou situaci je povinen doslova přečíst písemný popis stanoviště každé skupině závodníků (squadu). Rozhodčí může vizuálně předvést přijatelnou startovní pozici a stav připravenosti zbraně.

3.2.3 Range Master může kdykoli upravit písemný popis stanoviště z důvodu srozumitelnosti, jednoznačnosti či bezpečnosti (viz čl. 2.3).

3.2.4 Po přečtení písemného popisu stanoviště závodníkům a po zodpovězení otázek z popisu vyplývajících by měli mít závodníci možnost provést řádnou obhlídku střelecké situace. Délka této obhlídky musí být stanovena rozhodčím a měla by být stejná pro všechny závodníky. Pokud střelecká situace obsahuje pohyblivé terče apod., měly by tyto být předvedeny všem závodníkům po stejnou dobu.

### 3.3 Místní, regionální a národní pravidla

3.3.1 Závodní IPSC se řídí pravidly platnými pro tuto střeleckou disciplínu. Pořádající organizace nesmí uplatňovat místní pravidla s výjimkou případů, kdy se tak děje s ohledem na plnění zákonných požadavků či rozhodnutí soudu. Bez výslovného souhlasu regionálního prezidia a výkonné rady IPSC nesmí být v závodech IPSC uplatněna žádná svévolně přijatá pravidla neodpovídající těmto pravidlům.

## 4. KAPITOLA: Vybavení střelnice

### 4.1 Terče – Všeobecné zásady

- 4.1.1 Pro všechny závody IPSC pro krátkou zbraň musí být užívány pouze terče schválené Shromážděním IPSC a odpovídající podmínkám uvedeným v přílohách B a C (viz čl. 9.4).
- 4.1.1.1 Jestliže v závodě jeden či více terčů nespĺňují uvedené parametry a nejsou-li k dispozici náhradní terče o správných parametrech, musí Range Master rozhodnout, zda jsou odchýlné terče pro daný závod přijatelné a která ustanovení čl. 2.3 těchto pravidel případně platí. Rozhodnutí Range Mastera má však vliv pouze na probíhající závod a neslouží jako precedens pro závody pořádané na stejném místě v budoucnosti ani pro následné použití dotyčných terčů v jiném závodě.
- 4.1.2 Hodnocené terče používané v závodech IPSC musí mít jednotnou barvu, a to:
- 4.1.2.1 Hodnocená plocha hodnoceného papírového terče musí mít typickou barvu papírového kartonu.
- 4.1.2.2 Celá přední část hodnocených kovových terčů musí být natřena jednotnou barvou, nejlépe bílou.
- 4.1.3 No-Shooty musí být jasně označeny nebo musí mít jednotnou barvu odlišnou od hodnocených terčů. Mohou být použity kovové No-Shooty o celkové velikosti a tvaru schválených papírových terčů. Kovové No-Shooty nemají nehodnocený okraj.
- 4.1.4 Terče použité ve střelecké situaci mohou být částečně či zcela skryty použitím neprůstřelného nebo průstřelného krytu, a to následovně:
- 4.1.4.1 Kryt, který zakrývá celý terč nebo jen jeho část, je považován za neprůstřelný kryt. Toto zakrytí by pokud možno mělo být provedeno skutečným neprůstřelným krytem a nemělo by být simulováno (viz pravidlo 2.1.3). Celé papírové terče se nesmí používat pouze jako neprůstřelný kryt.
- 4.1.4.2 Kryt, který je použit jen k zakrytí výhledu na terč, je považován za průstřelný kryt. Všechny zásahy v hodnocených terčích způsobené průstřelem tohoto krytu budou hodnoceny. Všechny zásahy v No-Shoot terčích, které byly způsobeny průstřelem tohoto krytu, budou penalizovány. V případě použití průstřelného krytu musí zůstat hodnocené zóny terče vcelku. Cíle zakryté průstřelným krytem musí být buď vidět přes průstřelný kryt anebo musí být kolem průstřelného krytu vidět alespoň část příslušného terče či terčů..
- 4.1.5 Použití jednoho celého terče k simulování dvou či více terčů pomocí barvy, pásky apod. je zakázáno.

### 4.2 Schválené terče pro závody IPSC pro krátkou zbraň - papírové

- 4.2.1 Pro závody IPSC pro krátkou zbraň je schválen pouze jeden typ papírového terče (viz příloha B2).
- 4.2.2 Papírové terče musí mít na přední straně jasně vyznačené hranice hodnocených zón a nehodnoceného okraje, avšak ze vzdálenosti nad 10 metrů by neměly být tyto hranice viditelné. Zóny se v závodech IPSC hodnotí podle výkonového faktoru střeliva.
- 4.2.2.1 Papírové No-Shooty musí mít jasně rozlišitelný nehodnocený okraj. Jestliže se na No-Shootu perforace či jiné podobné značení nenachází, musí Range Master nařídít dokreslení či jiné vyznačení náhradního nehodnoceného okraje.
- 4.2.3 U papírových terčů se před jejich hodnocením a zalepením nesmí vyžadovat více než 12 ran na terč.
- 4.2.4 Má-li být hodnocená plocha část papírového terče částečně skryta, musí být neprůstřelný kryt simulován následovně:
- 4.2.4.1 Skutečným skrytím části terče (viz 4.1.4.1).
- 4.2.4.2 Rozříznutím terčů s odstraněním té části, která se má považovat za část za neprůstřelným krytem. Tyto terče musí být vybaveny náhradním nehodnoceným okrajem přes celou šířku rozříznuté bodované plochy (viz 4.2.2).

- 4.2.4.3 Natřením či přelepením té části terče, která se má považovat za část za neprůstřelným krytem jednotnou a opticky kontrastní barvou.
- 4.2.4.4 Neprůstřelný kryt (a No-Shooty překrývající terče) nesmí zcela zakrývat nejvýše bodovanou zónu částečně skrytého papírového terče.

### **4.3 Schválené terče IPSC pro krátkou zbraň – kovové**

4.3.1 V závodech IPSC pro krátkou zbraň jsou schváleny tyto kovové terče:

- 4.3.1.1 IPSC Poppery, jejichž kalibrace musí probíhat podle přílohy C, jsou schválenými kovovými terči schopnými rozeznat výkon.
- 4.3.1.2 IPSC Mini Poppery, jejichž kalibrace se musí provádět podle přílohy C, jsou schválenými kovovými terči rozeznávajícími ze své konstrukce výkon a užívají se k simulaci dále umístěných popperů běžné velikosti. IPSC Mini Poppery i IPSC Poppery v plné velikosti mohou být společně použity na jednom stanovišti.
- 4.3.1.3 Pepper Poppery i Classic Poppery mohou být umístěny na jednom stanovišti. Doporučuje se použití IPSC Popperů, které se sklápějí dopředu.
- 4.3.1.4 Lze použít kovové desky různých rozměrů (viz příloha C3), avšak v rámci střelecké situace nesmí být použity výlučně kovové desky. V každé střelecké situaci musí být (kromě jakýchkoli papírových nebo kovových No-Shootů) zařazen minimálně jeden schválený bodově hodnocený papírový terč nebo bodově hodnocený IPSC Popper. Kovové desky se nekalibrují a nevztahuje se na ně protest proti kalibraci.
- 4.3.1.5 Aby byly uznány za zasažené, musí hodnocené kovové terče zásahem spadnout nebo se převrátit. Hodnocený kovový terč, který se otočí na hranu nebo bokem ke střelci nebo který dle názoru rozhodčího spadne nebo se převrátí po zásahu stojanu či z jiného nepřímého důvodu, bude vyhodnocen jako závada vybavení střelnice (viz pravidlo 4.6.1).
- 4.3.1.6 Narozdíl od IPSC Popperů se na kovové desky nevztahuje kalibrace a napadení kalibrace. Jestliže tedy dle názoru rozhodčího došlo k dostatečnému zásahu kovové desky, ale tato nespada, může to označit za závadu vybavení střelnice a po úpravě závadné kovové desky nařídít střelci opakování střelecké situace.
- 4.3.1.7 Kovové No-Shooty, které po zásahu mají spadnout, ale místo toho se otočí na hranu nebo bokem ke střelci, musí být považovány za závadu vybavení střelnice.
- 4.3.1.8 Kovové No-Shooty, které ze své konstrukce nemají po zásahu spadnout, musí být po každém závodníkovi na střelecké situaci znovu přetřeny. Pokud nebudou přetřeny, nesmí být následující závodníci penalizováni za zásahy viditelné na těchto No-Shootech.

### **4.4 Rozbitné a syntetické terče**

- 4.4.1 Rozbitné terče, jako např. hliněné holubi nebo desky, nejsou schválenými terči pro závody IPSC pro krátkou zbraň.
- 4.4.2 Syntetické terče (např. „samozatahovací“ terče apod.), které se někdy používají na krytých střelnicích, je zakázáno používat na závodech Level III či vyšších. S předchozím písemným souhlasem regionálního prezidia je však syntetické terče možno použít na závodech Level I a II konaných v daném regionu.

### **4.5 Oprava zařízení střelnice nebo povrchu střelnice**

- 4.5.1 Závodník nesmí nikdy provádět zásahy do povrchu střelnice, přírodního porostu, stavby nebo dalšího vybavení střelecké situace (včetně terčů, terčových stojanů a aktivačních terčových systémů). Rozhodčí může na základě své úvahy udělit procedurální penalizaci za každé jednotlivé porušení tohoto pravidla.
- 4.5.2 Závodník může požadovat, aby pořadatelé přijali opravná opatření, která by zajistila neměnné podmínky s ohledem na povrch střelnice, umístění terčů a jakýchkoli jiných záležitostí. Ve věci všech takovýchto požadavků má konečnou pravomoc Range Master.

## **4.6 Závada vybavení střelnice a další otázky**

- 4.6.1 Vybavení střelnice musí spravedlivě a nestranně zajistit stejnou náročnost pro všechny závodníky. K závadě vybavení střelnice mimo jiné patří posunutí papírových terčů, předčasná aktivaci kovových či pohyblivých terčů, poruchy mechanicky nebo elektricky ovládaného příslušenství a závady na součástech situace jako jsou otvory, okna a zástěny. Je zakázáno prohlásit či použít jakoukoli nabitou (viz pravidlo 10.5.13) či nenabitou střelnou zbraň jako „vybavení střelnice“.
- 4.6.2 Závodníkovi, který není schopen absolvovat situaci v důsledku závady vybavení střelnice nebo nepřipravení kovového či pohyblivého terče po předchozím závodníkovi, musí být nařízeno opakování střelecké situace po provedení nápravného opatření.
- 4.6.3 Opakované závady vybavení střelecké situace mohou vést k vyjmutí tohoto stanoviště z výsledků závodu (viz 2.3.4).



## 5. KAPITOLA: Vybavení závodníka

### 5.1 Zbraně

- 5.1.1 Zbraně jsou pravidly upraveny do divizí (viz příloha D), avšak střelecké situace zůstávají pro všechny divize neměnné.
- 5.1.2 Minimální rozměr nábojnice používané v závodech IPSC je 9 x 19 mm. Minimální průměr střely je 9 mm (0,354 palce).
- 5.1.3 Mířidla – Mířidla uznávanými IPSC jsou:
- 5.1.3.1 „Otevřená mířidla“ jsou zaměřovací zařízení osazená na zbrani a nevyužívající elektronické a/nebo optické prvky. Vložená optická vlákna se nepovažují za optické prvky.
  - 5.1.3.2 „Optická/elektronická mířidla“ jsou zaměřovací zařízení (včetně svítilen) osazená na zbrani a využívající elektronické a/nebo optické prvky.
  - 5.1.3.3 Konečné rozhodnutí o zařazení jakýchkoli mířidel použitých v závodě IPSC či o jejich vyhovění těmto pravidlům, včetně divizí uvedených v příloze D, náleží Range Masterovi.
- 5.1.4 Není-li to vyžadováno podmínkami dané divize (viz přílohy), neexistuje žádné omezení odporu spouště, avšak spoušťový mechanismus musí za všech okolností fungovat bezpečně.
- 5.1.5 Spouště či obaly spouště přesahující svou šířku mimo šířku lučku jsou výslovně zakázány.
- 5.1.6 Zbraně musí být funkčně způsobilé a bezpečné. Rozhodčí mají právo kdykoli požadovat zkoušku závodníkovy zbraně či souvisejícího vybavení pro ověření jejich bezpečné funkce. Je-li zbraň rozhodčím prohlášena za funkčně nezpůsobilou či nebezpečnou, musí být vyloučena ze závodu, dokud nebude podle Range Mastera opravou uvedena do vyhovujícího stavu.
- 5.1.7 Závodník musí použít stejnou zbraň a typ mířidel pro všechny střelecké situace v závodě. Avšak v případě, že se původní zbraň a/nebo mířidla stanou funkčně nezpůsobilými či nebezpečnými, musí závodník před použitím náhradní zbraně a/nebo mířidel získat povolení Range Mastera, jenž může výměnu schválit, jestliže:
- 5.1.7.1 Náhradní zbraň splňuje podmínky příslušné divize.
  - 5.1.7.2 Použitím náhradní zbraně závodník nezíská soutěžní výhodu.
  - 5.1.7.3 Závodníkovo střelivo přezkoušené s náhradní zbraní dosáhne při použití oficiálního chronografu závodu minimálního výkonového faktoru (viz pravidlo 5.6.3.9).
- 5.1.8 Pro závodníka, jenž nahradí nebo zásadně upraví svoji zbraň během závodu bez předchozího souhlasu Range Mastera, platí ustanovení článku 10.6.
- 5.1.9 Závodník nikdy nesmí v průběhu střelecké situace použít nebo mít při sobě více než jednu zbraň (viz pravidlo 10.5.7).
- 5.1.10 Zbraně s ramenní opěrkou nebo jakoukoli přední rukojetí jsou zakázány (viz pravidlo 10.5.15).
- 5.1.11 Zbraně umožňující střelbu řízenou „dávkou“ a/nebo zbraně plně automatické (tzn. umožňující více výstřelů jedním stiskem či aktivací spouště) jsou zakázány (viz pravidlo 10.5.15).

### 5.2 Pouzdra na zbraň a další vybavení závodníka

- 5.2.1 Nošení a ukládání – Jestliže se závodník nenachází uvnitř bezpečnostní zóny nebo není-li pod přímým dozorem rozhodčího a nejedná-li na jeho pokyn, musí svou zbraň nosit ve vybitém stavu v obalu, přepravním zavazadle nebo pouzdře připevněném na nasazeném opasku (viz 10.5.1)
- 5.2.2 Pokud má závodník zbraň v pouzdře, musí mít zbraň prázdnou zásobníkovou šachtu, spuštěný kohout nebo vypuštěný bicí mechanismus. Při prvním porušení tohoto pravidla bude závodníkovi vydáno varování, avšak při dalším porušení platí ustanovení čl. 10.6.

- 5.2.3 Není-li písemným popisem stanoviště stanoveno jinak, musí být opasek nesoucí pouzdro a další související vybavení nošen na úrovni pasu. Opasek, případně vnitřní opasek či oba opasky, musí být přišit na úrovni pasu nebo musí být zajištěn minimálně třemi poutky.
- 5.2.3.1 Ženám smí být povoleno nosit opasek, pouzdro na zbraň a další související vybavení na úrovni boků, avšak horní část opasku se nesmí nacházet pod nejbližším bočním bodem horní části stehenní kosti. Pokud je nošen ještě druhý opasek na úrovni pasu, veškeré vybavení musí být umístěno na nižším opasku (viz příloha D)
- 5.2.4 Náhradní střelivo, zásobníky a rychlonabíjecí pomůcky by měly být závodníkem nošeny v pouzdrech k tomu navržených, aby se snížilo riziko jejich ztráty v průběhu střelecké situace.
- 5.2.4.1 U startu se zbraní na stole nebo v podobné poloze může závodník po startovním signálu nést tyto pomůcky kdekoli u sebe, přičemž se to nepovažuje za porušení pravidel dané Divize.
- 5.2.5 Je-li divizí stanovena maximální vzdálenost zbraně nebo vybavení od závodníkového těla, může rozhodčí provést kontrolu splnění tohoto požadavku, a to změřením nejkratší vzdálenosti mezi závodníkovým tělem a středem nejdelšího rozměru úchopové části zbraně a/nebo zásobníků či rychlonabíjecích pomůcek.
- 5.2.5.1 Závodník bude při těchto měřeních stát přirozeně a vzpřímeně (viz příloha F3).
- 5.2.5.2 Závodník, který nevyhoví tomuto měření, bude požádán o okamžitou úpravu pouzdra či vybavení tak, aby splňoval podmínky příslušné divize. Range Master může vzhledem k anatomickým odlišnostem povolit odchylky od těchto podmínek. Někteří závodníci nemusejí být schopni je splnit v plném rozsahu.
- 5.2.5.3 Není-li písemným popisem stanoviště či rozhodčím stanoveno jinak, nesmí závodník mezi jednotlivými stanovišti měnit polohu pouzdra a dalšího souvisejícího vybavení. Je-li pouzdro vybaveno pojistným páskem nebo chlopní, musí být tyto použity nebo zapnuty před vydáním pokynu „Standby“ (viz pravidlo 8.3.3).
- 5.2.6 Závodníky IPSC pro krátkou zbraň nevyžadují použití konkrétního typu či značky pouzdra na zbraň. Range Master však může považovat závodníkovou pouzdro na zbraň za nebezpečné a nařídit jeho úpravu. Pokud po úpravě nebude pouzdro schváleno Range Masterem, musí být vyloučeno ze závodu.
- 5.2.7 Závodníkům nesmí být umožněno řešit střeleckou situaci, pokud mají:
- 5.2.7.1 podpažní pouzdro nebo pouzdro připevněné k noze (viditelně či nikoli) s výjimkou pravidla 5.2.8,
- 5.2.7.2 pouzdro s patkou rukojeti zbraně pod úrovní horní hrany opasku, s výjimkou pravidla 5.2.8,
- 5.2.7.3 pouzdro, v němž ústí zbraň směřuje dále než 1 metr od nohou závodníka stojícího v uvolněném postoji,
- 5.2.7.4 pouzdro, které, je-li do něj zbraň vložena, zcela nebrání přístupu ke spoušti nebo její aktivaci.
- 5.2.8 Závodníci, kteří jsou ředitelem závodu uznáni za osoby v činné policejní nebo vojenské službě mohou používat své služební pouzdro a související vybavení, avšak o bezpečnosti a vhodnosti tohoto vybavení pro závody IPSC s konečnou platností nadále rozhoduje Range Master.
- 5.2.8.1 Závodníkům, které Range Master uzná za osoby s vážným trvalým tělesným postižením, může být přiznána zvláštní úleva vzhledem k typu či umístění pouzdra na zbraň a souvisejícího vybavení, přičemž o bezpečnosti a vhodnosti tohoto vybavení pro závody IPSC s konečnou platností nadále rozhoduje Range Master.

### 5.3 Vhodný oděv

- 5.3.1 Nošení maskovacího nebo obdobného vojenského či policejního oděvu se silně nedoporučuje. Výjimku tvoří závodníci z řad policejních a vojenských složek. Ředitel závodu má právo s konečnou platností rozhodnout, jaký oděv je nepřijatelný.

## 5.4 Ochrana zraku a sluchu

- 5.4.1 Všechny zúčastněné osoby jsou varovány, že správné použití vhodné ochrany zraku a sluchu je v jejich vlastním zájmu a má zásadní význam při ochraně před možným poraněním zraku a sluchu. Všem osobám se doporučuje používat ochranu zraku a sluchu po celou dobu pobytu v prostorách střelnice.
- 5.4.2 Pořádající organizace může požadovat použití této ochrany u všech osob jako podmínku pro vstup a přítomnost v prostorách střelnice. V takovém případě jsou rozhodčí povinni učinit vše, aby všechny osoby používaly vhodné ochranné pomůcky.
- 5.4.3 Pokud rozhodčí zjistí, že závodník ztratil ochranu zraku či sluchu v průběhu střelecké situace nebo zahájil střeleckou situaci bez ní, musí závodníka ihned zastavit a po upravení ochrany zraku a sluchu nařídí opakování střelecké situace.
- 5.4.4 Závodník, jenž neúmyslně ztratí ochranu zraku či sluchu během střelecké situace nebo střeleckou situaci zahájí bez této ochrany, má právo zastavit, namířit zbraň bezpečným směrem a sdělit problém rozhodčímu, přičemž platí ustanovení předchozího pravidla.
- 5.4.5 Jakékoli pokusy získat výhodu sejmutím ochrany zraku nebo sluchu po zahájení průběhu střelecké situace budou považovány za nespportovní chování (viz. pravidlo 10.6.2).
- 5.4.6 Pokud má rozhodčí za to, že závodník připravující se k řešení střelecké situace má nevhodnou ochranu sluchu či zraku, může závodníkovi, než mu dovolí pokračovat, nařídít úpravu vybavení. V této záležitosti rozhoduje s konečnou platností Range Master.

## 5.5 Střelivo a související vybavení

- 5.5.1 Závodníci na závodech IPSC nesou plnou osobní odpovědnost za bezpečnost veškerého střeliva, které na závod přinesou. IPSC, její činovníci, žádná organizace přidružená k IPSC ani její činovníci nepřijímají v tomto ohledu žádnou odpovědnost, a to ani odpovědnost za ztráty, škody, nehody, zranění či úmrtí způsobená osobám či subjektům v důsledku ať již zákonného či nezákonného použití takového střeliva.
- 5.5.2 Zásobníky a rychlonabíjecí pomůcky musí vyhovovat požadavkům příslušné divize.
- 5.5.3 Náhradní zásobníky, rychlonabíjecí pomůcky nebo náboje odhozené nebo upuštěné závodníkem na zem v průběhu řešení střelecké situace smí být kdykoliv sebrány, jejich sebrání musí proběhnout v souladu s bezpečnostními předpisy.
- 5.5.4 Průbojné střelivo, zápalné střelivo a střelivo se stopovkou je na všech závodech IPSC zakázáno (viz pravidlo 10.5.15).
- 5.5.5 Veškeré střelivo používané závodníkem musí vyhovět všem podmínkám příslušné divize uvedeným v příloze D.
- 5.5.6 Jakékoli střelivo, které je dle názoru rozhodčího v rozporu s těmito pravidly nebo je nebezpečné, musí být okamžitě ze závodu vyřazeno (viz pravidlo 10.5.15).
- 5.5.7 Střelivo, u kterého z jednoho náboje dochází k vymetení více než jedné střely nebo jiného projektilu, je zakázáno.

## 5.6 Chronograf a výkonové faktory

- 5.6.1 Výkonové faktory jednotlivých divizí jsou stanoveny přílohou D. Výkonový faktor se u střeliva každého závodníka musí stanovit pomocí jednoho či více oficiálních chronografů. Pokud není oficiální chronograf k dispozici, nelze zpochybnit výkonový faktor nahlášený závodníkem.
- 5.6.1.1 Výkonový faktor potřebný k tomu, aby závodníkovy výsledky byly zahrnuty do výsledků závodu, je označen jako „Minor“. Minimální výkonový faktor pro hodnocení Minor je spolu s dalšími podmínkami platnými pro jednotlivé divize stanoven přílohou D.
- 5.6.1.2 Některé divize nabízejí vyšší hodnotu výkonového faktoru zvanou „Major“, která umožňuje závodníkům získávat více bodů za zásahy okrajových částí hodnocených papírových terčů. Minimální výkonový faktor pro hodnocení Major je v příslušných případech spolu s dalšími podmínkami platnými pro jednotlivé divize stanoven přílohou D.

5.6.1.3 Příslušné bodové ocenění zásahů pro výkonové faktory Minor a Major je vyznačeno v přílohách B a C. Způsob stanovení výkonového faktoru je vysvětlen níže.

5.6.2 Oficiální chronograf musí být pořadatelé každý den nastaven a ověřován takto:

5.6.2.1 Na počátku prvního dne závodu vystřelí rozhodčí kalibrační zbraní přes chronograf 3 náboje z oficiálního kalibračního střeliva a zaznamená se průměrná rychlost těchto 3 střel.

5.6.2.2 Každý následující den závodu se bude tento postup opakovat s použitím stejné zbraně a střeliva (v ideálním případě ze stejné výrobní šarže).

5.6.2.3 Chronograf se bude považovat za vyhovující, jestliže bude denní průměr ležet do +/- 5 % příslušného minimálního výkonového faktoru.

5.6.2.4 V případě denní odchylky od výše uvedené tolerance přijme Range Master veškeré kroky nezbytné k nápravě.

5.6.3 Postup testování střeliva

5.6.3.1 Střelivo musí být testováno pomocí závodnickovy zbraně. Před testováním ani v jeho průběhu nesmí být závodnickova zbraň ani její součásti nijak měněny ani upravovány oproti stavu, v němž se zbraň používá (nebo bude používat) v závodě. Porušení se trestá podle čl. 10.6.

5.6.3.2 Od každého závodníka se náhodně odebere prvních 8 nábojů, a to v dobu a na místě stanoveném členy vedení závodu, kteří mohou kdykoli během závodu požadovat provedení dalších zkoušek závodnickova střeliva.

5.6.3.3 Z 8 nábojů náhodně vybraných členy vedení závodu se pro zjištění skutečné hmotnosti střely zváží 1 střela a 3 náboje se vystřelí přes chronograf. Pokud není k dispozici laborační kladívko nebo váhy, použije se závodníkem udaná hmotnost střely. Číselný údaj zobrazený na oficiální váze či chronografu závodu se použije jako celé číslo bez ohledu na desetinná místa zobrazená konkrétním modelem měřicího zařízení použitého na závodě.

5.6.3.4 Výkonový faktor se počítá ze skutečné hmotnosti střely a průměrné rychlosti ze 3 výstřelů podle tohoto vzorce:

$$\text{Výkonový faktor} = \frac{\text{hmotnost střely (v grainech)} \times \text{průměrná rychlost (ve stopách za sekundu)}}{1000}$$

V konečné výsledku se neberou v úvahu desetinná místa (tzn. pro účely IPSC se 124,9999 nezaokrouhluje na 125).

5.6.3.5 Nedosahuje-li výsledný výkonový faktor předepsané spodní hranice, vystřelí se přes chronograf další 3 náboje. Výkonový faktor se přepočítá z hmotnosti střely a 3 nejvyšších rychlostí ze 6 vystřelených nábojů.

5.6.3.6 Pokud je výkonový faktor stále nedostatečný, může se závodník rozhodnout, zda bude jeho poslední střela:

(a) zvážena a bude-li její hmotnost vyšší než u první střely, bude výkonový faktor podle pravidla 5.6.3.5 přepočítán s použitím této vyšší hmotnosti střely, nebo

(b) vystřelena přes chronograf a výkonový faktor bude přepočítán z původní hmotnosti střely a ze 3 nejvyšších dosažených rychlostí ze 7 vystřelených nábojů.

5.6.3.7 Pokud dosažený výkonový faktor nesplní spodní hodnotu faktoru Major v příslušné divizi, budou výsledky závodníka v celém závodě přepočítány na výkonový faktor Minor, je-li tento splněn.

5.6.3.8 Pokud dosažený výkonový faktor nesplní minimální výkonový faktor pro příslušnou divizi, může závodník závod dostřílet, ale jeho výsledky nejsou hodnoceny ani vyhlášeny.

- 5.6.3.9 Pokud se při opětovném testování závodníkově střeliva nebo při použití povoleného náhradního střeliva při zkoušce podle těchto pravidel zjistí různé výkonové faktory, musí se výsledky všech střeleckých situací počítat podle nižšího výkonového faktoru, a to včetně výsledků situací již odstřílených.
- 5.6.3.10 Jestliže závodník z jakéhokoliv důvodu nepředloží svou zbraň ke zkoušce ve stanovenou dobu a na stanoveném místě a/nebo na žádost pořadatelů neposkytne vzorek střeliva ke zkoušce, budou jeho výsledky vyškrtnuty ze závodu.
- 5.6.3.11 Jestliže Range Master dospěje k názoru, že se oficiální chronograf stal nefunkčním, a není-li další zkoušení střeliva možné, budou výkonové faktory závodníků, kteří již měřením prošli, platit, a u ostatních závodníků, u kterých nebyla zkouška provedena, budou bez námitek přijaty nahlášené výkonové faktory Major nebo Minor podle podmínek stanovených příslušnými divizemi (viz přílohy).

## 5.7 Závady – vybavení závodníka

- 5.7.1 V případě závady na závodníkově zbrani po startovním signálu se závodník může pokusit závadu bezpečně odstranit a pokračovat v řešení střelecké situace. V průběhu odstraňování závady musí závodník zbraň neustále mířit bezpečným směrem do situace. Pro odstranění závady nesmí závodník použít tyčky ani jiné nástroje. V případě porušení tohoto pravidla bude za stanoviště uděleno nulové hodnocení.
  - 5.7.1.1 Závodník, u něhož dojde k závadě na zbrani při povelu „Load and Make Ready“ nebo „Make Ready“, avšak před vydáním startovního signálu, má právo se na základě povolení a pod dohledem odpovědného rozhodčího bez penalizace vzdát za účelem opravy své zbraně, přičemž platí ustanovení pravidel 5.7.4 a 8.3.1.1 a všechna bezpečnostní pravidla. Po dokončení opravy (a v příslušném případě po splnění podmínky stanovené pravidlem 5.1.7) se může závodník vrátit k řešení střelecké situace, přičemž jeho časové zařazení určí odpovědný rozhodčí nebo Range Master.
- 5.7.2 Při odstraňování závady, která vyžaduje, aby závodník přerušil zamíření zbraní na terč, se musí závodníkovi prsty viditelně nacházet mimo prostor lučičku (viz pravidlo 10.5.8).
- 5.7.3 Jestliže závodník není schopen závadu odstranit do maximální doby 2 minut, musí zbraň zamířit bezpečným směrem do situace a informovat rozhodčího, jenž běžným způsobem ukončí řešení střelecké situace (vyjma všech dosud neřešených dílčích střeleckých úkolů – strings – v rámci standardního cvičení). Střelecká situace (vyjma všech dosud neřešených dílčích průběhů střelby – strings – v rámci standardního cvičení) musí být hodnocena, jako by ji závodník odstřílel, včetně všech příslušných nezasažení (miss) a penalizací.
- 5.7.4 Za žádných okolností nesmí být závodníkovi dovoleno opustit střeleckou situaci s nabitou zbraní (viz pravidlo 10.5.13).
- 5.7.5 Došlo-li k výše popsané závadě, nesmí být závodníkovi povoleno opakovat střeleckou situaci nebo dílčí střelecký úkol - string. To platí i v případě, že zbraň je v průběhu střelecké situace prohlášena za funkčně nezpůsobilou nebo nebezpečnou. Všechny neodstřílené dílčí střelecké úkoly v rámci standardního cvičení však může dotyčný závodník odstřílet po opravě zbraně a před tím, než ředitel závodu prohlásí výsledky závodu za konečné.
- 5.7.6 V případě, že rozhodčí ukončí střeleckou situaci pro podezření, že závodník používá nebezpečnou zbraň nebo nebezpečné střelivo (např. náboje bez prachové náplně atd.), musí přijmout veškerá opatření, která považuje za nutná pro obnovení bezpečnosti závodníka a střelnice. Rozhodčí následně provede kontrolu zbraně nebo střeliva, přičemž postupuje takto:
  - 5.7.6.1 Jestliže rozhodčí najde důkazy potvrzující jeho podezření, nebude mít závodník právo opakovat situaci, ale bude mu nařízeno problém odstranit. Do závodníkově záznamu o hodnocení bude uveden čas do posledního vypáleného výstřelu a střelecká situace bude hodnocena, jako by ji závodník odstřílel, včetně všech příslušných nezasažení a penalizací (viz pravidlo 9.5.6).
  - 5.7.6.2 Jestliže rozhodčí zjistí, že jím předpokládaný bezpečnostní problém neexistuje, bude na závodníkovi požadováno opakování stanoviště.
  - 5.7.6.3 Závodník, jenž sám zastaví z důvodu domnělého či skutečného výstřelu s nedostatečnou prachovou náplní, nemá právo opakovat střeleckou situaci.

## 5.8 Oficiální střelivo závodu

- 5.8.1 Jestliže organizátoři závodu umožní závodníkům zakoupit při závodě oficiální střelivo závodu, je ředitel závodu povinen předem jak v oficiálních materiálech závodu (a/nebo na oficiální internetové stránce závodu), tak prostřednictvím jím podepsaného nápisu umístěného na nápadném místě v prostoru prodeje jasně uvést, jaká provedení dle výrobce/značky, konkrétního náboje a laborace se podle jednotlivých divizí považují za výkonový faktor Minor a jaká za výkonový faktor Major. Tyto náboje budou obvykle vyňaty z testování na chronografu dle pravidla 5.6.3, a to za těchto podmínek:
- 5.8.1.1 Závodník je povinen získat a po dobu trvání závodu si uschovat oficiální doklad vystavený organizátory závodu (či jimi určeným obchodníkem) s uvedením množství a popisu předmětného střeliva zakoupeného na závodě a tento doklad je závodník povinen na žádost jakéhokoli člena vedení závodu předložit. Neučiní-li tak, ustanovení pravidla 5.8.1 neplatí. Na střelivo nezakoupené od organizátorů závodu (či jimi určeného obchodníka na závodě) se pravidlo 5.8.1 nevztahuje, a to bez ohledu na to, zda se toto střelivo zdá ve všech ohledech totožné s oficiálním střelivem závodu, či nikoli.
  - 5.8.1.2 Oficiální střelivo závodu zakoupené závodníky se považuje za vybavení závodníka (viz článek 5.7), a proto závada nezakládá právo na opakování střelecké situace a/nebo na odvolání v arbitrážním řízení.
  - 5.8.1.3 Prodej a/nebo použití oficiálního střeliva závodu se nesmí omezovat pouze na závodníky reprezentující pořádající zemi a/nebo obchodníka.
  - 5.8.1.4 Oficiální střelivo závodu musí být schváleno regionálním ředitelem regionu, v němž se závod koná.
  - 5.8.1.5 Členové vedení závodu si vyhrazují právo provést kdykoli bez udání důvodu měření střeliva na chronografu či jinou zkoušku veškerého střeliva.
- 5.8.2 Organizátoři závodu (či jimi určený obchodník na závodě) by měli pokud možno zřídit stanoviště pro zkušební střelbu, nad nímž má dohled rozhodčí a kde mohou závodníci před koupí na malém množství oficiálního střeliva závodu ze stejné šarže provést zkoušku funkce ve své zbrani.

## 6. KAPITOLA: Struktura závodu

### 6.1 Všeobecné zásady

Z důvodu jednoznačného výkladu platí následující definice:

- 6.1.1 String (dílčí střelecký úkol) – samostatně měřená a bodově hodnocená část standardního cvičení. Po odstřílení každého dílčího střeleckého úkolu (stringu) se zaznamenají dosažené body a penalizace. Výsledky jednotlivých dílčích střeleckých úkolů se sečtou do výsledného hodnocení stanoviště (viz pravidlo 9.5.5).
- 6.1.2 Standardní cvičení – střelecká situace, která se skládá z jednoho či více samostatně měřených dílčích střeleckých úkolů (stringů). Po ukončení střelecké situace se získaná bodová hodnocení s odečtenými penalizacemi sečtou a tvoří výsledné hodnocení stanoviště. Střelecká situace může pro každý dílčí střelecký úkol (string) předepisovat střeleckou pozici, proceduru nebo jedno či více přebití. Na závodech Level IV nebo vyšších je povoleno pouze jediné standardní cvičení s maximálním počtem 24 ran.
- 6.1.3 Stanoviště (stage) – samostatně měřená a bodově hodnocená součást závodu.
- 6.1.4 Závod – sestává minimálně ze 2 stanovišť. Vítěz závodu se vyhláší na základě celkových výsledků ze všech jednotlivých stanovišť. Každé jednotlivé stanoviště musí být určeno výhradně pro stejný typ zbraně (např. stanoviště pro krátkou zbraň, stanoviště pro brokovnici, nebo stanoviště pro pušku).
- 6.1.5 Turnaj – sestává z jediného závodu, kde jsou jednotlivá stanoviště určena pro konkrétní typ zbraně (např. stanoviště č. 1-4 pro krátkou zbraň, stanoviště č. 5-8 pro pušku, stanoviště 9-12 pro brokovnici). Vítěz turnaje se vyhláší na základě celkových výsledků ze všech jednotlivých stanovišť.
- 6.1.6 Velký turnaj – sestává ze dvou a více závodů pro různé zbraně (např. závod pro krátkou zbraň a závod pro brokovnici, nebo závod pro krátkou zbraň, závod pro pušku a závod pro brokovnici). Celkový vítěz turnaje se vyhláší na základě výsledků dosažených závodníkem v jednotlivých dílčích závodech podle pravidel pro Velký turnaj IPSC.
- 6.1.7 Liga – sestává ze dvou nebo více závodů pro jeden druh zbraně, přičemž tyto závody se konají v různých dnech na různých místech. Celkový vítěz ligy se vyhláší na základě součtu výsledků dosažených závodníky v dílčích závodech stanovených pořadatelem ligy.
- 6.1.7 Shoot Off – disciplína probíhající mimo závod. Kvalifikovaní závodníci soutěží vyřazovacím způsobem (viz příloha E) a střílí jeden proti jednomu na oddělené, leč shodné skupiny terčů.

### 6.2 Soutěžní divize

- 6.2.1 Soutěžní divize připouští různé zbraně a vybavení (viz příloha D). V každém závodě musí být alespoň jedna divize. Jestliže je v soutěži vyhlášeno více divizí, každá divize bude hodnocena samostatně a nezávisle a ve výsledcích závodu musí být vyhlášen vítěz každé divize.
- 6.2.2 Pro vyhodnocení divize se v závodech schválených IPSC musí v příslušné divizi soutěžit minimální počet závodníků stanovený přílohou A2. Pokud v divizi není dostatek závodníků, může ředitel závodu povolit platnost této divize bez oficiálního uznání ze strany IPSC.
- 6.2.3 Před zahájením závodu musí každý závodník uvést jednu divizi, ve které bude hodnocen. Rozhodčí by měli před nástupem závodníka na střeleckou situaci zkontrolovat, zda jeho zbraň a vybavení odpovídají uvedené divizi. Na závodníka se však stále vztahuje ustanovení pravidla 6.2.5.1.
- 6.2.4 Na základě předchozího schválení ředitelem závodu se může závodník soutěže zúčastnit ve více než jedné divizi. Pro vyhodnocení se však závodníkovi počítá výsledek pouze v jedné divizi, kterou musí vždy střílet jako první. Všechny další pokusy v jiné divizi se nezapočítávají do výsledků závodu.
- 6.2.5 Pokud není divize k dispozici nebo je zrušena nebo jestliže závodník před zahájením závodu neuvede divizi, bude zařazen do divize, která podle názoru Range Mastera nejbližší odpovídá závodníkovu vybavení. Jestliže podle názoru Range Mastera není k dispozici žádná vhodná divize, závodník bude závod střílet bez hodnocení.

- 6.2.5.1 Jestliže však závodník nevyhoví požadavkům uvedené divize na vybavení během střelecké situace, bude zařazen do divize Open, a pokud tato není k dispozici, bude závod střílet bez hodnocení. Závodníci, kteří jsou již zaregistrováni v divizi Open a kteří nevyhoví během střelecké situace požadavkům divize Open, budou závod střílet bez hodnocení.
- 6.2.5.2 Závodník, jenž je zařazen nebo přeřazen do divize podle výše uvedeného, musí být o tomto co nejdříve informován. Rozhodnutí Range Mastera je v této záležitosti konečné.
- 6.2.6 Diskvalifikace ze závodu udělená závodníkovi kdykoli v průběhu závodu bude tomuto závodníkovi bránit v další účasti v závodu, a to včetně dalších pokusů v jiné divizi. Toto však nemá zpětný účinek. Jakékoli předchozí a úplné výsledky závodu z jiné divize budou zahrnuty do úplných výsledků a do vyhlášení této divize.
- 6.2.7 Vyhlášení závodníka v konkrétní divizi nebrání jeho dalšímu vyhlášení v rámci kategorie nebo jeho zařazení do regionálního či jiného družstva.

### **6.3 Soutěžní kategorie**

- 6.3.1 Závody IPSC mohou v rámci divizí obsahovat různé kategorie respektující různé skupiny závodníků. Závodník může pro závod nebo turnaj uvést pouze jednu kategorii.
- 6.3.2 Při nesplnění požadavků uvedené kategorie nebo při neurčení kategorie před začátkem závodu nebude závodník do kategorie zařazen. Údaje o aktuálně schválených kategoriích jsou spolu s příslušnými požadavky uvedeny v příloze A2.

### **6.4 Regionální družstva**

- 6.4.1 Na závodech IPSC Level IV a vyšších může být v závislosti na přidělených startovních místech (tzv. „slotech“) každým regionem do každé divize a/nebo divize a kategorie vybráno pouze jedno oficiální regionální družstvo. Schválená družstva v kategoriích jsou stanovena Shromážděním IPSC (viz příloha A2)
- 6.4.1.1 Na závodech Level IV jsou povolena pouze družstva reprezentující regiony ze zóny, v níž se závod koná (např. na mistrovství Evropy mohou být zapsána pouze družstva reprezentující regiony, které IPSC označuje za regiony spadající do evropské zóny).
- 6.4.1.2 Na závodech Level IV a vyšších musí být oficiální regionální družstva „nasazena“ podle jejich umístění při bezprostředně předchozím konání této akce.
- 6.4.2 Výsledek jednoho závodníka smí být v závodě použit pouze pro jedno družstvo.
- 6.4.3 Družstvo může mít maximálně 4 členy, z nichž se výpočet výsledků družstva použijí výsledky 3 nejlepších členů.
- 6.4.4 Jestliže některý člen družstva z jakéhokoli důvodu odstoupí ze závodu před absolvováním všech stanovišť, jím dosažené výsledky nadále platí pro výsledky družstev, avšak dotyčné družstvo nemá právo odstoupivšího člena nahradit.
- 6.4.5 Člen družstva, který není schopen zahájit závod, může být se souhlasem ředitele závodu před zahájením závodu nahrazen jiným závodníkem.
- 6.4.6 Je-li člen družstva ze závodu diskvalifikován, je u něj u všech střeleckých situací výsledkem nula. Družstvo není oprávněno nahradit diskvalifikovaného člena.

### **6.5 Status závodníka a reference**

- 6.5.1 Všichni závodníci musí být jako jednotlivci členy regionu IPSC, kde obvykle pobývají. Pobyt je definován jako region, kde má osoba řádné bydliště alespoň 183 dní z posledních 12 kalendářních měsíců bezprostředně předcházejících kalendářnímu měsíci, ve kterém se závod koná. Řádným bydlištěm se rozumí fyzický pobyt v místě a nesouvisí s občanstvím ani jakoukoli účelově zřízenou adresou. Nemusí se jednat o po sobě následujících 183 dní ani o posledních 183 dní za posledních dvanáct měsíců. V každém případě nesmí organizátoři závodu připustit do závodu závodníka z jiného regionu, není-li závodníkovou způsobilost k účasti v daném závodě potvrzena regionálním ředitelem tohoto jiného regionu.



- 6.5.1.1 Závodník, který běžně pobývá v zemi nebo zeměpisné oblasti, která není členem IPSC, se může stát členem v regionu, který je členem IPSC, a může soutěžit pod záštitou tohoto regionu na základě schválení Výkonné rady IPSC a regionálního prezidia příslušného regionu. Jestliže závodníkům stát nebo zeměpisná oblast, kde žije, následně požádá o členství v IPSC, musí se závodník v průběhu procesu začlenění stát členem tohoto regionu.
- 6.5.2 Závodník a/nebo člen týmu může reprezentovat pouze IPSC region, kde pobývá, s výjimkou následujícího:
- 6.5.2.1 U závodníka, jenž pobývá v jednom regionu, ale přeje si reprezentovat region, jehož je občanem, musí regionální ředitel regionu pobytu závodníka a regionu občanství závodníka písemně vyslovit svůj souhlas.
- 6.5.2.2 Závodník, pro něhož platí podmínky pravidla 6.5.1.1, může na základě písemného souhlasu regionálního ředitele reprezentovat region, jehož je členem.
- 6.5.3 Na regionálních a kontinentálních mistrovstvích mají právo na získání titulu mistra regionu či kontinentu v divizích, případně v divizích a kategoriích, pouze závodníci, kteří splňují požadavky pobytu uvedené v pravidle 6.5.1. Při určení mistrů regionu či kontinentu se však výsledky závodu u závodníků odjinud než z daného regionu nebo kontinentu nesmí vymazat z výsledků závodu, které tak musí zůstat nedotčeny. Například:

Mistrovství regionu 1, divize Open

100 % závodník A – region 2 (vyhlášen celkovým vítězem závodu a divize)

99 % závodník B – region 6

95 % závodník C - region 1 (vyhlášen mistrem regionu 1)

## **6.6 Časový rozpis a zařazení závodníků do skupin (squadding)**

- 6.6.1 Závodníci jsou povinni nastupovat k soutěžním výkonům na základě vydaného časového rozpisu a zařazení do skupin. Závodník, který není na stanovišti přítomen ve stanovenou dobu, nesmí stanoviště absolvovat bez předchozího souhlasu ředitele závodu. V opačném případě bude závodník za dané stanoviště ohodnocen nulovým výsledkem.
- 6.6.2 Pouze rozhodčí závodu, sponzoři závodu, významní hosté, kteří jsou způsobilými členy svého regionu podle jejich pobytu a činovníci IPSC (dle definice v čl. 6.1 Ústavy IPSC) mohou na základě předchozího schválení ředitele závodu soutěžit v tzv. závodě rozhodčích („pre-match“). Výsledky dosažené v závodě rozhodčích mohou být na základě rozhodnutí ředitele závodu zahrnuty do celkových výsledků závodu, a to pod podmínkou, že jsou data závodu rozhodčích předem zveřejněna v oficiálním rozpisu závodu. (viz také čl. 2.3). Závodníkům v hlavním závodě nesmí být bráněno ve sledování závodu rozhodčích.
- 6.6.2.1 Na soutěžích Level IV a vyšších musí všichni členové stejného oficiálního regionálního družstva soutěžit společně v jednom squadu v hlavní závodě.
- 6.6.3 Závod, turnaj nebo liga se budou považovat za zahájené v první den, kdy závodníci (včetně závodníků uvedených výše) začnou střílet s hodnocením, a za ukončené v momentě, kdy ředitel závodu prohlásí výsledky za konečné.

## **6.7 Mezinárodní klasifikační systém („ICS“)**

- 6.7.1 Výkonná rada IPSC může koordinovat a vydávat nařízení a postupy konkrétně zaměřené na řízení a správu mezinárodního klasifikačního systému.
- 6.7.2 Závodníci, kteří chtějí získat mezinárodní klasifikaci, musí střílet schválené střelecké situace, které jsou k dispozici na internetové stránce IPSC.

## 7. KAPITOLA: Řízení závodu

### 7.1 Vedení závodu

Povinnosti a odpovědnost členů vedení závodu jsou definovány následovně:

- 7.1.1 Range Officer (RO) - rozhodčí: vydává povely na střelecké situaci, dohlíží na dodržení písemného popisu stanoviště závodníkem a pozorně sleduje dodržování bezpečnosti závodníkem. Rovněž hlásí čas, zásahy a penalizace dosažené či udělené závodníkovi a dále ověřuje, zda jsou tyto správně zapsány v závodníkově záznamu o hodnocení, tzv. „scoresheetu“ (podřízen Chief Range Officerovi a Range Masterovi).
- 7.1.2 Chief Range Officer (CRO) – hlavní rozhodčí: má hlavní pravomoc nad všemi osobami a činnostmi na střeleckých situacích, za něž odpovídá, a dohlíží na spravedlivé, správné a neměnné uplatňování těchto pravidel (podřízen Range Masterovi).
- 7.1.3 Stats Officer (SO) – rozhodčí statistik: provádí sběr, třídění, ověřování, zadávání a uschování všech záznamů o hodnocení (scoresheetů) a následně za sestavení předběžných a konečných výsledků. O veškerých neúplných nebo nepřesně vyplněných záznamech o hodnocení musí být bez prodlení uvědomen Range Master (přímo podřízen Range Masterovi).
- 7.1.4 Quartermaster (QM) – rozhodčí pro technické zabezpečení: provádí vydávání, opravy a údržbu vybavení střelnice (např. terčů, zálepek, barvy, součástí stavby apod., vybavení pro rozhodčí (timery, baterie, sešíváčky, sešívací sponky, podložky apod.) a občerstvení pro rozhodčí (přímo podřízen Range Masterovi).
- 7.1.5 Range Master (RM) – vedoucí střelnice: má celkovou pravomoc nad všemi osobami a činnostmi v rámci celé střelnice, včetně bezpečnosti na střelnici, fungování všech střeleckých situací a uplatňování těchto pravidel. Musí být seznámen s veškerými diskvalifikacemi ze závodu a arbitrážními protesty. Range Master je obvykle jmenován ředitelem závodu, s nímž spolupracuje, avšak u závodů IPSC Level IV a vyšší musí být jmenování Range Mastera předem schváleno Výkonnou radou IPSC.
- 7.1.6 Match Director (MD) – ředitel závodu: řeší obecnou administrativu závodu, jako např. zařazení do squadů, časový rozpis, stavbu situací na střelnici, koordinaci veškerého pomocného personálu a poskytování služeb. S výjimkou záležitostí, které jsou těmito pravidly svěřeny konečnému rozhodnutí Range Mastera, má ve všech věcech konečnou pravomoc a rozhodnutí. MD je jmenován pořadajícím organizací a spolupracuje s Range Masterem.

### 7.2 Kázeň členů vedení závodu

- 7.2.1 Všichni členové vedení závodu vyjma ředitele závodu podléhají Range Masterovi (s výjimkou případů, kdy se ředitel závodu soutěže účastní jako závodník). Range Master je odpovědný za rozhodnutí ve věcech chování a kázně.
- 7.2.2 V případě porušení kázně členem vedení závodu musí Range Master zaslat zprávu o události s podrobnými informacemi o postihu regionálnímu řediteli regionu, jehož je dotyčný členem, Regionálnímu řediteli regionu, ve kterém se soutěž pořádá a prezidentovi Mezinárodní asociace rozhodčích (IROA).
- 7.2.3 Člen vedení závodu, který je diskvalifikován ze závodu pro porušení bezpečnosti jako závodník, může dále působit jako člen vedení závodů. O jeho účasti rozhodne Range Master.

### 7.3 Jmenování členů vedení závodu

- 7.3.1 Pořadatelé závodu musí před zahájením závodu jmenovat ředitele závodu a Range Mastera, kteří budou plnit povinnosti stanovené těmito pravidly. Range Masterem by měl být jmenován nejlépe nejkompetentější a nejzkušenější přítomný rozhodčí (viz také pravidlo 7.1.5). U závodů Level I a II může být ředitelem závodu a Range Masterem jmenována tatáž osoba.
- 7.3.2 Odkazy v těchto pravidlech na vedení závodu (např. „rozhodčí“, „Range Master“ atp.) označují osoby, které byly pořadateli závodu oficiálně jmenovány k plnění oficiální funkce v rámci závodu. Certifikovaní rozhodčí, kteří se však účastní závodu jako běžní závodníci, nemají pozici ani pravomoc rozhodčích v tomto závodě. Tyto osoby by proto neměly při své účasti v závodě nosit oděv s označením rozhodčího.

## 8. KAPITOLA: Střelecká situace

### 8.1 Stav připravenosti zbraně

Obvyklé stavy připravenosti zbraně jsou uvedeny níže. Pokud ovšem závodník nenabije komoru tam, kde mu to popis situace povoluje, ať již omylem, nebo úmyslně, nesmí rozhodčí nijak zasahovat, neboť závodník je vždy odpovědný za manipulaci se svou zbraní.

#### 8.1.1 Revolvery:

- 8.1.1.1 Jednočinné: kohout zcela spuštěný na prázdné komoře nebo, pokud má zbraň pojistný ozub, kohout spuštěný na nabitě komoře (zbraně s přenosovou pákou tvoří výjimku).
- 8.1.1.2 Dvojčinné: kohout zcela spuštěný, všechny komory mohou být nabitý.
- 8.1.1.3 Netradiční revolvery (např. revolvery fungující na „samočinném“ principu) podléhají následujícím pravidlům nebo případně dalším podmínkám stanoveným Range Masterem (viz také příloha D5).

#### 8.1.2 Samonabíjecí pistole:

- 8.1.2.1 „Jednočinné“ (SA): komora nabitá, kohout natažený, vnější pojistka ve stavu zajištěno
- 8.1.2.2 „Dvojčinné“ (DA): komora nabitá, kohout zcela spuštěný nebo vypuštěný bicí mechanismus.
- 8.1.2.3 DA/SA: komora nabitá, kohout zcela spuštěný, nebo komora nabitá, kohout natažený a externí pojistka ve stavu zajištěno (viz divize v příloze D). U tohoto pravidla a u pravidla 8.1.2.1 se termínem „pojistka“ označuje primární, viditelná páčka pojistky na zbraní (např. manuální pojistka na zbraních typu 1911). V případě pochybností rozhoduje v této věci s konečnou platností Range Master.
- 8.1.2.4 Jestliže je zbraň vybavena vypouštěcí pákou, musí být pro vypuštění bicího mechanismu použita pouze tato páka bez dotyku spouště. Jestliže zbraň vypouštěcí pákou vybavena není, musí být kohout bezpečným způsobem spuštěn ručně až do krajní polohy (tzn. nikoli pouze na pojistný ozub nebo do podobné mezipolohy).

8.1.3 Střelecké situace mohou vyžadovat stavy připravenosti odlišné od stavů uvedených výše. V tomto případě musí být požadovaný stav zbraně jasně uveden v písemném popisu stanoviště. Jestliže se u stavu zbraně požaduje, aby byla připravena s prázdnou komorou (nebo válcem), musí být závěr zbraně zcela v přední poloze (válec plně dovřený) a kohout, je-li jím zbraň vybavena, musí být zcela spuštěn.

8.1.4 S výjimkou omezení daných podmínkami divizí (viz přílohy) nesmí být závodník omezován v počtu nábojů nabitých nebo dobitých do zbraně. Písemným popisem stanoviště může být pouze stanoveno, kdy má být zbraň nabitá nebo kdy se požaduje povinné přebití na základě pravidla 1.1.5.2.

8.1.5 Pro všechny zbraně používané v závodech IPSC platí následující definice:

- 8.1.5.1 „Jednočinný/-á“ (SA) znamená, že stiskem spouště dochází k jediné činnosti (tzn. uvolnění kohoutu nebo úderníku).
- 8.1.5.2 „Dvojčinný/-á“ (DA) znamená, že stiskem spouště dochází k více než jedné činnosti (tzn. k natažení kohoutu nebo úderníku a k jeho následnému uvolnění).
- 8.1.5.3 „DA/SA“ znamená, že zbraň může být provozována v „jednočinném“ i „dvojčinném“ režimu.

### 8.2 Stav připravenosti závodníka

Takto se označuje stav, kdy na přímý povel rozhodčího:

- 8.2.1 Je zbraň připravena tak, jak je stanoveno písemným popisem stanoviště, a odpovídá podmínkám příslušné divize.
- 8.2.2 Závodník zaujme startovní pozici stanovenou písemným popisem situace. Není-li stanoveno jinak, musí závodník stát vzpřímeně směrem k terčům, ruce volně podél těla (viz příloha F3). Závodníkovi, jenž řeší

nebo absolvuje střeleckou situaci s použitím nesprávné startovní pozice, může být rozhodčím nařízeno opakování střelecké situace.

- 8.2.3 Střelecká situace nesmí za žádných okolností závodníkovi nařizovat ani umožňovat držení či dotyk zbraně, nabíjecích pomůcek nebo střeliva po povelu „Standby“ a před startovním signálem (s výjimkou nutného dotyku spodní částí spuštěné paže).
- 8.2.4 Střelecká situace nesmí nikdy vyžadovat, aby závodník tasil zbraň z pouzdra slabou rukou.
- 8.2.5 Střelecká situace nesmí nikdy vyžadovat, aby závodník po startovním signálu vrátil zbraň do pouzdra. Závodník nicméně může zbraň vrátit do pouzdra, pokud to provede bezpečným způsobem a zbraň je buď vybitá nebo ve stavu připravenosti dle 8.1. Porušení se trestá diskvalifikací ze závodu (viz pravidlo 10.5.11).

### 8.3 Povel na střelnici

Na střelnici se používají tyto povel v uvedeném pořadí:

- 8.3.1 „Load And Make Ready“ (nebo „Make Ready“ při startu s nenabitou zbraní) – Tento povel znamená začátek střelecké situace. Závodník musí být pod přímým dohledem rozhodčího otočen směrem k terčům nebo bezpečným směrem stanoveným rozhodčím, nasadit si ochranu zraku a sluchu a připravit zbraň v souladu s písemným popisem stanoviště. Následně musí závodník zaujmout požadovanou startovní pozici. Jakmile závodník tento postoj zaujme, bude rozhodčí pokračovat.
- 8.3.1.1 Po vydání povelu „Load and Make Ready“ (nebo „Make Ready“ při startu s nenabitou zbraní) nesmí závodník před vydáním startovního signálu opustit prostor startu bez předchozího souhlasu a pod přímým dohledem rozhodčího. Po prvním porušení tohoto pravidla obdrží závodník varování a při dalším porušení v témže závodě může být uplatněno pravidlo 10.6.1.
- 8.3.2 „Are You Ready?“ – Pokud závodník nezareaguje záporně, znamená to, že zcela rozumí požadavkům střelecké situace a je připraven pokračovat. Pokud závodník není při povelu „Are You Ready?“ připraven, musí prohlásit „Not Ready“. Doporučuje se, aby závodník, je-li připraven, dal rozhodčímu najevo svou připravenost zaujetím požadované startovní pozice.
- 8.3.3 „Standby“ – Po tomto povelu intervalu 1 - 4 sekundy následovat startovní signál (viz 10.2.6).
- 8.3.4 Startovní signál – signál závodníkovi k zahájení řešení střelecké situace. Pokud závodník na startovní signál z jakéhokoliv důvodu nezareaguje, rozhodčí se ujistí, zda je závodník připraven, a zopakuje povel od „Are You Ready?“
- 8.3.4.1 V případě, že závodník začne omylem řešit situaci ještě před startovním signálem (předčasný start), musí být rozhodčím co nejdříve zastaven a po uvedení situace do původního stavu bude odstartován znovu.
- 8.3.5 „Stop“ – Tento povel může být vydán kterýmkoli rozhodčím přiděleným na stanoviště kdykoli v průběhu střelecké situace. Závodník je povinen okamžitě zastavit střelbu, zastavit se a vyčkat na další pokyny rozhodčího.
- 8.3.5.1 Při provádění standardních cvičení a/nebo pokud v jedné střelecké kóji či prostoru probíhají dvě a více střeleckých situací, může rozhodčí po dokončení prvního dílčího střeleckého úkolu nebo střelecké situace vydávat další průběžné povel tak, aby závodníka připravil na druhý a následující string nebo střeleckou situaci (např. „Reload if required and holster“). Veškeré tyto průběžné povel musí být jasně uvedeny v písemném popisu stanoviště.
- 8.3.6 „If You Are Finished, Unload And Show Clear“ – Jestliže závodník ukončil střelbu, musí stáhnout zbraň a předložit ji rozhodčímu ke kontrole, přičemž zbraň musí mířit k terčům, zásobník musí být vyjmutý, závěr zachycen nebo podržen v zadní poloze a nábojová komora prázdná. Revolvery musí být předloženy ke kontrole s vyklopeným prázdným válcem.
- 8.3.7 „If Clear, Hammer Down, Holster“ – Po vydání tohoto povelu již nesmí závodník pokračovat ve střelbě. (viz pravidlo 10.6.1). Se zbraní směřující ústím hlavně bezpečným směrem k terčům je závodník povinen provést následující závěrečnou kontrolu bezpečnosti zbraně:
- 8.3.7.1 Samonabíjecí zbraň – vypustit závěr do přední polohy a stisknout spoušť (bez dotyku kohoutu či případně páky vypuštění kohoutu).

- 8.3.7.2 Revolvery - zavřít prázdný válec (bez dotyku kohoutu, je-li přítomen).
- 8.3.7.3 Je-li zbraň prokazatelně prázdná, musí ji závodník vložit do pouzdra. Jakmile se ruce závodníka přestanou dotýkat zbraně uložené v pouzdře, považuje se střelecká situace za ukončenou.
- 8.3.7.4 Jestliže zbraň není prokazatelně prázdná, pokračuje rozhodčí povely od pravidla 8.3.6 (viz také 10.4.3).

8.3.8 „Range Is Clear“ – Dokud rozhodčí toto neohlásí, nesmí se závodníci ani nikdo z rozhodčích z palebné čáry nebo posledního místa střelby pohybovat směrem k terčům ani nesmí toto místo opustit. Po tomto ohlášení mohou jít rozhodčí a závodníci do situace provést hodnocení, zalepit a připravit terče apod.

## **8.4 Nabíjení, přebíjení nebo vybíjení v průběhu střelecké situace**

8.4.1 Při nabíjení, přebíjení nebo vybíjení v průběhu střelecké situace se musí závodníkovy prsty viditelně nacházet mimo prostor lučíku, není-li toto výslovně povoleno (viz pravidla 8.1.2.4 a 8.3.7.1), a zbraň musí mířit do situace nebo jiným bezpečným směrem stanoveným rozhodčím (viz čl. 10.5).

## **8.5 Pohyb**

8.5.1 S výjimkou vlastního míření a střelby na terče musí být veškerý pohyb závodníka prováděn s prsty viditelně mimo prostor lučíku, přičemž by pojistka měla být ve stavu zajištěno. Zbraň musí mířit bezpečným směrem. „Pohyb“ je definován jako kterákoli z těchto činností:

8.5.1.1 Více než jeden krok jakýmkoli směrem.

8.5.1.2 Změna střelecké pozice (např. ze stoje do kleku apod.).

## **8.6 Dopomoc nebo vyrušení**

8.6.1 Závodníkovi nemůže být v průběhu řešení střelecké situace poskytována dopomoc žádného druhu s výjimkou bezpečnostních výstrah, které může závodníkovi kdykoli vydávat rozhodčí přidělený na stanoviště. Tyto výstrahy nezakládají nárok závodníka na opakování situace.

8.6.1.1 Závodníkům na invalidním vozíku či používajícím podobné pomůcky může být Range Masterem udělena zvláštní úleva s ohledem na dopomoc při jejich mobilitě, přičemž však dle uvážení Range Mastera může stále platit pravidlo 10.2.11.

8.6.2 Osobě, která poskytne závodníkovi v průběhu střelecké situace nějakou podporu nebo jej nějak vyrušuje (a pokud závodník tuto dopomoc přijme), může být rozhodčím za stanoviště udělena procedurální penalizace a/nebo pro ni může platit čl. 10.6.

8.6.3 V případě neúmyslného dotyku mezi rozhodčím a závodníkem nebo v případě jiného ovlivnění závodníka v průběhu střelecké situace může rozhodčí závodníkovi nabídnout opakování střelecké situace. Závodník musí nabídku přijmout či odmítnout před zjištěním času či zásahů dosažených v rámci původního pokusu. V případě, že se závodník při takovémto ovlivnění dopustí porušení bezpečnosti však mohou stále platit ustanovení článku 10.3.

## **8.7 Zaměřování a prohlídka střelnice**

8.7.1 Závodník nesmí zaměřovat terče nabitou zbraní před startovním signálem. Při prvním porušení bude následovat varování a za každý další případ v témže závodě pak procedurální penalizace.

8.7.2 Jestliže pořadatelé zakazují před startovním signálem zaměřování nenabitou zbraní, musí toto být závodníkům sděleno v písemném popisu stanoviště. Při prvním porušení bude následovat varování a za každý další případ v témže závodě pak procedurální penalizaci.

8.7.3 Pokud je závodníkům umožněno zaměřovat terče nenabitou zbraní, smí tak učinit jen před startovním signálem a jen na jednom terči, aby si ověřili, že jsou jejich mířidla připravena. Závodníci, kteří při zamíření si vyzkouší přenos mezi terči nebo střeleckou pozici, obdrží za každý případ jednu procedurální penalizaci.

- 8.7.4 Závodníkům je při obhlídce střelecké situace zakázáno používat při zaměřování jakékoli pomůcky (např. imitaci nebo repliku celé zbraně či její části, jakoukoli součást skutečné zbraně včetně jejího příslušenství) kromě vlastních rukou. Každý případ porušení se trestá procedurální penalizací (viz také pravidlo 10.5.1).
- 8.7.5 Do střelecké situace nesmí nikdo vstoupit ani se v ní pohybovat bez předchozího svolení rozhodčího zařazeného na střeleckou situaci nebo Range Masterem. Za první porušení bude dotyčnému uděleno napomenutí, avšak při dalších přestupcích může platit ustanovení článku 10.6.

## 9. KAPITOLA: Hodnocení

### 9.1 Všeobecná nařízení

- 9.1.1 Přiblížení k terči – V průběhu hodnocení terčů se nesmí závodníci nebo jejich zástupci bez povolení rozhodčího přiblížit k žádnému terči na vzdálenost menší než 1 metr. Při prvním porušení bude vydáno varování, ale při dalších porušeních v průběhu téhož závodu může závodník nebo jeho zástupce podle rozhodnutí rozhodčího obdržet procedurální penalizaci.
- 9.1.2 Dotek terče – V průběhu hodnocení terčů se nesmí závodníci ani jejich zástupci bez povolení rozhodčího dotknout žádného terče, měřit na terčích zásahy či jinak s terči manipulovat. Usoudí-li rozhodčí, že závodník nebo jeho zástupce nějak ovlivnil nebo narušil průběh hodnocení výše popsaným způsobem, pak může:
- 9.1.2.1 Hodnotit takovýto terč jako nezasažený, nebo
- 9.1.2.2 Udělit penalizaci za každý dotyčný No-Shoot.
- 9.1.3 Předčasně zalepené terče - Byl-li terč předčasně zalepen, čímž brání řádnému zhodnocení zásahů, musí rozhodčí nařídit závodníkovi opakování střelecké situace.
- 9.1.4 Terče neuvedené do původního stavu – Jestliže po odstřílení střelecké situace předchozím závodníkem nedošlo k zalepení jednoho či více terčů pro právě hodnoceného závodníka, musí rozhodčí stanovit, zda lze přesně určit dosažené zásahy. Pokud se na terči nachází bodované zásahy navíc či sporné penalizované zásahy a pokud není zřejmé, kterých z těchto zásahů dosáhl právě hodnocený závodník, musí být dotyčnému závodníkovi nařízeno opakování střelecké situace.
- 9.1.4.1 Jestliže dojde k náhodnému odfouknutí zálepek z již zalepeného terče větrem, výšlehem z hlavně či jiným způsobem a není-li rozhodčímu zřejmé, jakých zásahů dosáhl právě hodnocený závodník, bude závodníkovi nařízeno opakování střelecké situace.
- 9.1.5 Neprůstřelnost terčů – Hodnocená plocha všech hodnocených IPSC terčů a No-Shootů se považuje za neprůstřelnou. Pokud:
- 9.1.5.1 Vystřelená střela zasáhne svým plným průměrem plochu papírového terče a pokračuje dál tak, že zasáhne hodnocenou část jiného papírového terče, zásah vniklý na dalším terči se nebude hodnotit dosaženými body, případně penalizací.
- 9.1.5.2 Vystřelená střela zasáhne svým plným průměrem hodnocenou část papírového terče a při své další dráze zasáhne či sklopí kovový terč, bude se toto považovat za závadu vybavení střelnice. Po řádné úpravě střelecké situace bude závodníkovi nařízeno její opakování.
- 9.1.5.3 Střela zasáhne hodnocenou plochu papírového či kovového terče pouze částí svého průměru a pokračuje dál tak, že zasáhne hodnocenou část jiného papírového terče, bude se zásah na dalším terči hodnotit dosaženými body, případně penalizací.
- 9.1.5.4 Střela zasáhne hodnocenou plochu papírového či kovového terče pouze částí svého průměru a pokračuje dále tak, že sklopí další kovový terč (nebo zasáhne jeho plochu), bude se tento další sklopený (nebo zasažený) kovový terč hodnotit dosaženými body, případně penalizací.
- 9.1.6 Nejsou-li písemným popisem stanoviště výslovně uvedeny jako „průstřelné“ (viz pravidlo 4.1.4.2), považují se veškeré součásti stavby situace, stěny, zábrany, zástěny a další překážky za „neprůstřelné“. Pokud:
- 9.1.6.1 Střela zasáhne celým průměrem neprůstřelný kryt a pokračuje dál tak, že zasáhne jakýkoli hodnocený terč nebo No-Shoot, nebude se tento zásah hodnotit dosaženými body, případně penalizací. Nelze-li určit, kterého zásahu či zásahů na hodnoceném papírovém terči nebo No-Shootu bylo dosaženo přes neprůstřelný kryt, ohodnotí se papírový terč nebo No-Shoot tak, že příslušný počet bodově nejvýše hodnocených zásahů nebude brán v úvahu.
- 9.1.6.2 Střela zasáhne celým průměrem neprůstřelný kryt a pokračuje dál tak, že zasáhne nebo sklopí kovový terč, bude se toto považovat za závadu vybavení střelnice (viz čl. 4.6). Po řádné úpravě střelecké situace bude závodníkovi nařízeno její opakování.

- 9.1.6.3 Střela zasáhne neprůstřelný kryt pouze částí svého průměru a pokračuje dál tak, že zasáhne hodnocenou část papírového terče, bude se zásah na papírovém terči hodnotit dosaženými body, případně penalizací.
- 9.1.6.4 Střela zasáhne neprůstřelný kryt pouze částí svého průměru a pokračuje dál tak, že sklopí kovový terč, bude se tento sklopený terč započítávat do hodnocení. Jestliže střela zasáhne neprůstřelný kryt a pokračuje dál tak, že sklopí nebo zasáhne kovový No-Shoot, bude tento sklopený nebo zasažený No-Shoot penalizován.

9.1.7 Latě pro instalaci terčů nepředstavují ani průstřelný, ani neprůstřelný kryt. Výstřely, které zcela nebo částečně projdou latěmi pro instalaci terčů a zasáhnou papírový nebo kovový terč, se hodnotí dosaženými body, případně penalizací.

## 9.2 Způsoby hodnocení

9.2.1 Přesný popis stanoviště musí u každé střelecké situace uvádět jeden z následujících způsobů hodnocení:

9.2.2 "Comstock" – Neomezený čas ukončený posledním výstřelem, neomezený počet možných výstřelů, stanovený počet hodnocených zásahů v terči.

9.2.2.1 Pro zjištění výsledku závodníka se sečtou nejvyšší hodnoty stanoveného počtu zásahů z každého terče, odečtou se penalizace a získaná hodnota se vydělí celkovým časem (zaznamenaným na dvě desetinná místa) dosaženým závodníkem při řešení střelecké situace, čímž se získá tzv. „hit faktor“. Celkové výsledky stanoviště se počítají tak, že závodníkovi s nejvyšším hit faktorem se přizná maximální počet bodů dosažitelný na situaci a výsledek všech ostatních závodníků je poměrným způsobem vztažen k výkonu vítěze stanoviště.

9.2.3 „Virginia Count“ – Neomezený čas ukončený posledním výstřelem, omezený počet ran, stanovený počet hodnocených zásahů v terči.

9.2.3.1 Pro zjištění výsledku závodníka se sečtou nejvyšší hodnoty stanoveného počtu zásahů z každého terče, odečtou se penalizace a získaná hodnota se vydělí celkovým časem (zaznamenaným na dvě desetinná místa) dosaženým závodníkem při řešení střelecké situace, čímž se získá tzv. „hit faktor“. Celkové výsledky stanoviště se počítají tak, že závodníkovi s nejvyšším hit faktorem se přizná maximální počet bodů dosažitelný na situaci a výsledek všech ostatních závodníků je poměrným způsobem vztažen k výkonu vítěze stanoviště.

9.2.3.2 Pro hodnocení Virginia Count se musí používat výhradně papírové terče a může být použito v rámci standardních cvičení, klasifikačních cvičení nebo krátkých situací.

9.2.3.3 Virginia Count se nesmí používat závodech Level IV a vyšších, s výjimkou standardních cvičení (viz pravidlo 6.1.2).

9.2.4 „Fixed Time“ – Omezený čas, omezený počet výstřelů, stanovený celkový počet hodnocených zásahů.

9.2.4.1 Pro zjištění výsledku závodníka se sečte stanovený počet požadovaných zásahů s nejvyšší hodnotou a odečtou se penalizace. Hit faktor se nepočítá a závodníci jsou řazeni podle čistých dosažených bodů.

9.2.4.2 Pro hodnocení Fixed Time se musí používat výhradně papírové terče, které by měly být pokud možno mizející.

9.2.4.3 Hodnocení Fixed Time se smí používat pouze u standardních cvičení, klasifikačních situací nebo krátkých střeleckých situací.

9.2.4.4 Fixed Time se nesmí používat na závodech Level IV a vyšších, s výjimkou standardních cvičení (viz pravidlo 6.1.2).

9.2.4.5 Na situacích hodnocených způsobem Fixed Time se neudělují penalizace za nezabývání se terčem a nezasažení terče.

9.2.5 Výsledky stanovišť musí řadit závodníky v rámci příslušné divize v sestupném pořadí podle bodů dosažených na daném stanovišti (počítáno na 4 desetinná místa).



- 9.2.6 Výsledky závodu musí řadit závodníky v rámci příslušné jejich divize v sestupném pořadí podle součtu jimi dosažených bodů z jednotlivých stanovišť (počítáno na 4 desetinná místa)

### 9.3 Nerozhodný výsledek

- 9.3.1 Pokud je dle názoru ředitele závodu nutno odstranit nerozhodný výsledek, dotčení závodníci musí absolvovat jednu či více situací stanovených či vytvořených ředitelem závodu, dokud není určen vítěz. Výsledek rozstřelu se použije pouze k určení konečného pořadí těchto závodníků a nemá žádný vliv na jejich původní bodový výsledek ze závodu. Nerozhodný výsledek nesmí být odstraněn náhodnou volbou.

### 9.4 Hodnocení zásahů a penalizace

- 9.4.1 Hodnocení zásahů na IPSC terčích a No-Shootech se provádí v souladu s hodnotami schválenými Shromážděním IPSC. (Viz přílohy B a C a pravidla níže).

- 9.4.2 Každý zásah viditelný na hodnocené ploše papírového No-Shootu se penalizuje mínus 10 body a z každého No-Shootu se penalizují maximálně 2 zásahy.

- 9.4.3 Každý zásah viditelný na hodnoceném povrchu kovového No-Shootu se penalizuje mínus 10 body, přičemž z každého No-Shootu se penalizují maximálně 2 zásahy bez ohledu na to, zda má No-Shoot sklápěcí konstrukci, nebo nikoli.

- 9.4.4 Každé nezasazení se penalizuje mínus 10 body, avšak s výjimkou mizejících terčů (viz pravidla 9.2.4.5 a 9.9.2).

- 9.4.5 U střelecké situace hodnocené způsoby Virginia Count nebo Fixed Time:

9.4.5.1 Za každý výstřel navíc – Extra shot – (tzn. výstřel vypálený nad počet předepsaný pro dílčí střelecký úkol nebo stanoviště) se uděluje jedna procedurální penalizace. Dále se během hodnocení počítá pouze předepsaný počet zásahů s nejvyšší hodnotou.

9.4.5.2 Za každý zásah navíc – Extra hit – (tzn. zásah v hodnocené ploše terče nad celkový počet stanovený pro stanoviště) se uděluje jedna procedurální penalizace. Zásahy neprůstřelného krytu a/nebo No-Shootů se nepovažují za zásahy navíc.

9.4.5.3 Jestliže jsou na jednom nebo více terčích viditelné zásahy převyšující požadovaný celkový počet výstřelů, avšak pokud závodník nevypálil více než požadovaný počet výstřelů (tzn. výstřely navíc), nebude penalizace za zásahy navíc uplatněna. Není-li zřejmé, kterých zásahů dosáhl závodník, musí mu být nařízeno opakování dílčího střeleckého úkolu (stringu), příp. střelecké situace.

- 9.4.6 V případě hodnocení Fixed Time platí:

9.4.6.1 Rány přes čas – Overtime shots – jsou rány vystřelené na terče po signálu k ukončení střelby. Rány přes čas se do výsledku nezapočítávají.

9.4.6.2 Jsou-li použity statické papírové hodnocené terče, má se za to, že ranami přes čas je docíleno zásahů s nejvyšší bodovou hodnotou, které jsou na terčích viditelné, a proto se tyto zásahy pro účely hodnocení neberou v úvahu. Například na stanovišti se zásahy 1xA, 6xC a 1xD, na níž jsou vystřeleny 2 rány přes čas, se 2 zásahy s nejvyšší hodnotou (tj. 1xA a 1xC) neberou v potaz a konečným hodnocením jsou tedy zásahy 5xC a 1xD.

9.4.6.3 Jsou-li použity statické papírové No-Shooty, má se za to, že ke všem zásahům došlo v průběhu stanového času, a tyto zásahy se při hodnocení počítají podle pravidla 9.4.2.

### 9.5 Podstata hodnocení

- 9.5.1 Není-li stanoveno jinak písemným popisem stanoviště, musí být na papírový terč vystřeleno nejméně jednou, přičemž se hodnotí dva nejlepší zásahy. Na hodnocený kovový terč musí být vystřeleno minimálně jednou a pro hodnocení musí terč padnout.

- 9.5.2 Jestliže se průměr střely jakéhokoli zásahu v hodnoceném terči dotýká hranice mezi zónami nebo hranice mezi nehodnoceným okrajem a hodnocenou zónou nebo jestliže protíná více hodnocených zón, bude být takový zásah hodnocen vyšší hodnotou.

- 9.5.3 Jestliže se průměr střely dotýká hodnocené zóny jak hodnoceného terče, tak No-Shootu, bude hodnocen zásah v terči bude udělena penalizace.
- 9.5.4 Radiální trhliny rozšiřující průměr vstřelu se nehodnotí body ani penalizací.
- 9.5.4.1 Zvětšené otvory v papírových terčích, které jsou větší než průměr střely použité závodníkem, se nehodnotí body ani penalizací, jestliže se v pozůstatcích vstřelu nenachází viditelný důkaz (např. stopy mazadla, rýhování, „korunka“) vyvracející předpoklad, že k vytvoření otvoru došlo odraženou střelou či působením materiálu roztržitého střelou.
- 9.5.5 Minimální bodový zisk za střeleckou situaci nebo dílčí střelecký úkol je roven nule.
- 9.5.6 Pokud se závodník nezabývá každým hodnoceným terčem střelecké situace nejméně jednou ranou, bude mu za každý takový terč udělena jedna procedurální penalizace za nezabývání se terčem a příslušné penalizace za nezasazení (viz pravidlo 10.2.7).
- 9.5.7 Viditelné zásahy hodnoceného terče nebo No-Shootu, které jsou důsledkem výstřelů vypálených zpoza papírového terče nebo No-Shootu, a/nebo zásahy, které nevytvoří v přední části papírového terče nebo No-Shootu jasně rozlišitelný otvor, se nehodnotí body resp. penalizací.

## 9.6 Ověření výsledků a protest

- 9.6.1 Jakmile rozhodčí oznámí „Range is Clear“, bude závodníkovi nebo jeho zástupci umožněno doprovázet rozhodčího odpovědného za hodnocení a toto hodnocení ověřit.
- 9.6.2 Rozhodčí odpovědný za střeleckou situaci může stanovit, že proces hodnocení bude zahájen ještě v době, kdy závodník dokončuje střeleckou situaci. V takovém případě může rozhodčího doprovázet oprávněný zástupce závodníka, jenž hodnocení ověří. Závodníci musí být o tomto postupu informováni v průběhu briefingu.
- 9.6.3 Jestliže závodník (nebo jeho zástupce) neověří v průběhu hodnocení terč, ztrácí právo na odvolání ve věci hodnocení tohoto terče.
- 9.6.4 Jakákoli námitka k hodnocení nebo k penalizaci musí být závodníkem (nebo jeho oprávněným zástupcem) vůči rozhodčímu uplatněna před natřením, zalepením nebo postavením terče.
- 9.6.5 V případě, že rozhodčí trvá na původním hodnocení či penalizaci a závodník s tímto nesouhlasí, může se odvolat k hlavnímu rozhodčímu (CRO) a následně k Range Masterovi.
- 9.6.6 Rozhodnutí Range Mastera ve věci hodnocení zásahů na terčích nebo No-Shootech je konečné. Vůči těmto rozhodnutím o hodnocení již nejsou povolena žádná další odvolání.
- 9.6.7 V průběhu sporu o hodnocení nesmí být předmětný terč zalepen, překryt nebo jinak upraven dříve, než je záležitost vyřešena. Rozhodčí může vyjmout sporný papírový terč ze střelecké situace pro účely dalšího zkoumání, aby tak zabránil zpoždění v průběhu soutěže. Závodník i rozhodčí musí terč podepsat a jasně označit sporný zásah či sporné zásahy.
- 9.6.8 Pro ověření a/nebo stanovení hodnoty zásahů na papírovém terči se v případě potřeby musí používat kalibrační fólie schválené Range Masterem.

## 9.7 Záznam o hodnocení (scoresheet)

- 9.7.1 Před svým podpisem závodníkovu záznamu o hodnocení (scoresheetu) musí rozhodčí vyplnit všechny informace (včetně veškerých udělených varování). Jakmile záznam o hodnocení podepíše rozhodčí, musí na příslušné místo svůj podpis připojit také závodník. Elektronické záznamy a podpisy budou přijatelné na základě souhlasu regionálního prezidia. Pro zápis všech bodových hodnot či penalizací by se měla používat celá čísla. Čas dosažený závodníkem na střelecké situaci musí být zaznamenán do vyhrazeného pole s přesností na 2 desetinná místa.
- 9.7.2 Pokud je třeba provést v záznamu o hodnocení opravy, musí být tyto jasně uvedeny v originálu i v dalších kopiích závodníkovu záznamu o hodnocení. Jakákoliv oprava by měla být parafována závodníkem a rozhodčím.

- 9.7.3 Pokud závodník z jakéhokoli důvodu odmítne podepsat nebo parafovat záznam o hodnocení, musí být tato skutečnost oznámena Range Masterovi. Jestliže Rangem Master usoudí, že střelecká situace a záznam o jejím hodnocení jsou v pořádku, nepodepsaný záznam o hodnocení bude jako obvykle zařazen ke zpracování do výsledků závodu.
- 9.7.4 Záznam o hodnocení, který byl podepsán závodníkem i rozhodčím, je konečným dokladem, že střelecká situace byla absolvována a že čas, body a penalizace uvedené na záznamu o hodnocení jsou přesné a nesporné. Podepsaný záznam o hodnocení je považován za definitivní dokument a kromě případů vzájemné dohody závodníka a rozhodčího, jenž záznam o hodnocení podepsal, a rozhodnutí arbitráže může být záznam o hodnocení změněn pouze pro opravu aritmetických chyb nebo pro přidání procedurální penalizace podle pravidla 8.6.2.
- 9.7.5 Pokud jsou na záznamu o hodnocení zjištěny nedostatečné nebo nadbytečné údaje nebo jestliže na něj nebyl zaznamenán čas, bude závodníkovi nařízeno opakování střelecké situace.
- 9.7.6 Není-li opakování z jakéhokoli důvodu možné či přípustné, platí následující:
- 9.7.6.1 Chybí-li záznam o času, závodníkovi bude za střeleckou situaci uděleno nulové hodnocení .
- 9.7.6.2 Byl-li zaznamenán nedostatečný počet zásahů nebo nezasažení, budou ty, které byly zaznamenány, považovány za úplné a rozhodující.
- 9.7.6.3 Byl-li zaznamenán větší počet zásahů nebo nezasažení, budou použity zaznamenané zásahy s nejvyšší hodnotou.
- 9.7.6.4 Procedurální penalizace zanesené do záznamu o hodnocení budou považovány za úplné a definitivní, a to s výjimkou situací, kde platí pravidlo 8.6.2.
- 9.7.6.5 Jestliže na záznamu o hodnocení chybí totožnost střelce, musí být tento záznam předán Range Masterovi, který podnikne kroky, které považuje za nutné k nápravě.
- 9.7.7 Dojde-li ke ztrátě původního záznamu o hodnocení nebo pokud tento záznam o hodnocení nebude z jakéhokoli důvodu k dispozici, použije se duplikát od závodníka nebo jakýkoli jiný písemný či elektronický záznam přijatelný pro Range Mastera. Není-li duplikát od závodníka či jiný písemný či elektronický záznam k dispozici nebo pokud jej Range Master nepovažuje za dostatečně čitelný, bude závodníkovi nařízeno opakování střelecké situace. Má-li Range Master za to, že opakování střelecké situace není z jakéhokoli důvodu možné, bude závodníkovi za příslušnou střeleckou situaci udělen nulový čas a nulové bodové hodnocení.

## 9.8. Odpovědnost za hodnocení

- 9.8.1 Každý závodník je odpovědný za přesný záznam svého hodnocení a za ověření seznamů vyvěšených rozhodčím statistikem.
- 9.8.2 Jakmile všichni soutěžící dokončí závod, musí rozhodčí statistik zveřejnit a vyvěsit předběžné výsledky na viditelném místě v prostoru střelnice pro účely jejich ověření ze strany závodníků.
- 9.8.3 Pokud závodník zaznamená chybu v předběžných výsledcích po ukončení závodu, musí nejpozději do jedné hodiny po jejich zveřejnění podat protest rozhodčímu statistikovi. Není-li protest podán v tomto časovém limitu, vyvěšené výsledky jsou platné a protest bude zamítnut.
- 9.8.4 Závodníci, kteří podle rozpisu (nebo jiného povolení ředitel závodu) dokončí všechny střelecké situace v závodě za dobu kratší než je celé trvání závodu (např. během 1 dne při 3 denním závodě), jsou povinni své předběžné výsledky zkontrolovat dle zvláštních postupů a ve lhůtách stanovených ředitelem závodu (např. prostřednictvím internetové stránky). V opačném případě nebudou jejich protesty proti hodnocení přijaty. Příslušný postup musí být předem zveřejněn v písemných materiálech k závodu a/nebo vyvěšen na nápadném místě v prostoru střelnice před zahájením závodu (viz rovněž čl. 6.6).

## 9.9 Hodnocení pohyblivých terčů.

Pohyblivé terče budou bodově hodnoceny nebo penalizovány v souladu s následujícími pravidly:

- 9.9.1 U pohyblivých terčů, u nichž je v klidovém stavu (před první aktivací nebo po ní) vidět alespoň část bodované plochy nebo které se v průběhu řešení střelecké situace závodníkem neustále objevují a mizí, se vždy udělují penalizace za nezabývání se terčem a/nebo za nezasažení, s výjimkou uplatnění pravidla 9.2.4.5.

- 9.9.2 U pohyblivých terčů, které nespĺňují výše uvedená kritéria, se neuděluje penalizace za nezabývání se terčem nebo za nezasažení, s výjimkou uplatnění pravidla 9.9.3.
- 9.9.3 U nepohyblivých terčů, které se činností pohyblivého No-Shootu nebo zástěny částečně nebo zcela zakrývají, platí stejná kritéria pro penalizaci za nezabývání se terčem resp. nezasažení, jako jsou uvedena výše.

## **9.10 Oficiální čas**

- 9.10.1 Pro oficiální záznam času dosaženého závodníkem při řešení střelecké situace musí být použito pouze měřicí zařízení, které je obsluhováno rozhodčím. Je-li toto měřicí zařízení vadné, bude závodníkovi, jehož čas nelze přesně stanovit, nařizeno opakování stanoviště.
- 9.10.2 Pokud je čas uvedený na závodníkově záznamu o hodnocení podle názoru arbitrážní komise nereálný, bude závodníkovi nařizeno opakování střelecké situace (viz pravidlo 9.7.4 ).
- 9.10.3 Závodník, který zareaguje na startovní signál, ale dále z jakéhokoliv důvodu nepokračuje v řešení střelecké situace a nemá zaznamenaný čas na měřicím zařízení obsluhovaném rozhodčím, bude za příslušnou střeleckou situaci ohodnocen nulovým časem a nulovou bodovou hodnotou.

## **9.11 Programy pro hodnocení**

- 9.11.1 Programy pro hodnocení, schválené ze strany IPSC, jsou Match Scoring System (MSS) a Windows® Match Scoring System (WinMSS). Pro závody schválené IPSC nesmí být bez předchozího písemného souhlasu regionálního ředitele pořádajícího regionu použity žádné jiné programy pro hodnocení. V případě MSS a WinMSS musí být použity nejnovější verze těchto hodnotících programů, které jsou k dispozici na internetové stránce IPSC.

## 10. KAPITOLA: Penalizace

### 10.1 Procedurální penalizace – všeobecná nařízení

- 10.1.1 Procedurální penalizace bude udělena, jestliže závodník nedodrží postup stanovený písemným popisem stanoviště. Rozhodčí, který udělí takovému procedurální penalizaci, musí počet penalizací a důvod jejich udělení jasně uvést na závodníkův záznam o hodnocení.
- 10.1.2 Procedurální penalizace je stanovena jako mínus 10 bodů za každý případ.
- 10.1.3 Závodník, který nesouhlasí s udělením nebo počtem procedurálních penalizací, se může odvolat k hlavnímu rozhodčímu a/nebo Range Masterovi. Závodník, jenž se nadále cítí poškozen, může následně podat arbitrážní protest.
- 10.1.4 Procedurální penalizaci nelze zrušit dalším konáním závodníka. Například závodníkovi, jenž vystřelil na terč při přešlapu stanovené linie, bude stále udělena příslušná penalizace, i když následně střílí na stejný terč bez přešlápnutí této linie.

### 10.2 Procedurální penalizace – konkrétní příklady

- 10.2.1 Závodníkovi, jenž se střelbě dotýká jakoukoli částí těla země za přešlapovou čarou, bude udělena 1 procedurální penalizace za každý takovýto případ. Jestliže však závodník porušením čáry získal na jakémkoli terči či terčích významnou soutěžní výhodu, může mu být namísto toho udělena 1 procedurální penalizace za každý výstřel na daný terč či terče při porušení této čáry. Penalizace se neuděluje, jestliže závodník při přešlapu čáry nevystřelil.
- 10.2.2 Závodníkovi, jenž nedodrží proceduru stanovenou písemným popisem stanoviště, bude udělena 1 procedurální penalizace za každý případ. Jestliže však závodník získal nedodržením významnou soutěžní výhodu, může mu namísto jediné penalizace být udělena 1 procedurální penalizace za každý výstřel (např. udělena jedna procedurální penalizace za každou vystřelenou ránu (např. více ran z jiné než předepsané pozice či postavení).
- 10.2.3 Pokud je ve výše uvedených případech udělena vícenásobná penalizace, nesmí tato překročit maximální počet hodnocených zásahů, které mohou být závodníkem dosaženy. Například závodník, který získá výhodu při porušení přešlapové čáry v místě, kde jsou viditelné pouze 4 kovové terče, obdrží procedurální penalizaci za každý výstřel při přešlapu, avšak maximálně 4 procedurální penalizace bez ohledu na skutečný počet výstřelů.
- 10.2.4. Závodníkovi, jenž nedodrží povinné přebití, bude udělena 1 procedurální penalizace za každou ránu vystřelenou po momentu, kdy bylo stanoveno přebití, a to až do přebití.
- 10.2.5 Závodníkovi, jenž v Cooperově tunelu shodí jeden či více kusů stropního materiálu, bude udělena 1 procedurální penalizace za každý spadlý kus stropního materiálu. Za materiál spadlý v důsledku nárazu či úderu závodníka do svislých opěrných prvků nebo působením výtoku plynů po výstřelu nebo zpětného rázu se penalizace neuděluje.
- 10.2.6 Závodníkovi, jenž se po vydání povelu „Standby“ a před startovním signálem snaží ulít start (např. pohybem ruky ke zbrani, nabíjecí pomůcce nebo střelivu) nebo se přesouvá do výhodnější střelecké pozice, postavení nebo postoje, bude udělena 1 procedurální penalizace. Pokud může rozhodčí závodníka před odstartováním zastavit, bude mu při porušení uděleno varování a závodník bude odstartován znovu.
- 10.2.7 Závodníkovi, jenž se nezabývá jakýmkoli hodnoceným terčem alespoň jedním výstřelem, bude udělena 1 procedurální penalizace za každý takovýto terč a současně příslušný počet nezasažení, a to s výjimkou uplatnění pravidel 9.2.4.5 a 9.9.2.
- 10.2.8 Jestliže je střeleckou situací stanovena střelba pouze silnou nebo pouze slabou rukou, závodník nebude penalizován pro použití opačné ruky pro odjištění vnější pojistky na zbrani, pro přebití nebo pro bezpečné odstranění závady. Závodníkovi však bude udělena 1 procedurální penalizace za každý výstřel, pokud:
- 10.2.8.1 se zbraně dotýká opačnou rukou, avšak s výjimkami uvedenými výše;
  - 10.2.8.2 použije opačnou ruku k podepření zbraně, zápěstí nebo střílející paže;
  - 10.2.8.3 použije opačnou ruku na zástěně nebo jiné součásti stavby situace pro zvýšení stability při střelbě.

- 10.2.9 Závodník, jenž opustí střeleckou pozici, se může vrátit a ze stejného místa střílet znovu, jestliže tak učiní bezpečně. Písemným popisem stanoviště však toto může být u klasifikačních situací, standardních cvičení a na závodech Level I a II zakázáno a za každý takto vypálený výstřel bude udělena 1 procedurální penalizace.
- 10.2.10 Neplatí
- 10.2.11 Zvláštní penalizace: Závodník, jenž není schopen zcela splnit jakoukoli část střelecké situace v důsledku vlastního handicapu nebo zranění, může před zahájením řešení situace požádat Range Mastera o udělení penalizace namísto předepsaného požadavku situace.
- 10.2.11.1 Pokud Range Master tuto žádost schválí, bude od závodníkovy bodového výsledku odečtena minimálně jedna procedurální penalizace a maximálně penalizace ve výši 20 % bodů nastřílených závodníkem (zaokrouhлено na nejbližší celé číslo). Jestliže lze na střelecké situaci dosáhnout 100 bodů a závodník ve skutečnosti nastřílí 90 bodů, bude zvláštní penalizace představovat 18 bodů. U závodníka s vážným fyzickým handicapem však může Range Master před zahájením řešení situace závodníkem upustit od všech procedurálních penalizací.

### 10.3 Diskvalifikace ze závodu - všeobecná nařízení

- 10.3.1 Závodníkovi, jenž se na závodě IPSC dopustí porušení bezpečnosti nebo jiné zakázané činnosti, bude udělena diskvalifikace z tohoto závodu a bude mu zabráněno v absolvování všech zbývajících střeleckých situací v daném závodě, a to bez ohledu na časový rozpis a na prostorové řešení závodu.
- 10.3.2 Při udělení diskvalifikace ze závodu je rozhodčí povinen uvést důvod diskvalifikace a datum a čas události na závodníkův záznam o hodnocení a o věci musí být co nejdříve informován Range Master.
- 10.3.3 Výsledky závodníka, který obdržel diskvalifikaci ze závodu, nesmí být vymazány z výsledků závodu a tyto mohou být ředitelem závodu prohlášeny za konečné až po uplynutí lhůty stanovené pravidlem 11.3.1, pokud během ní nebude Range Masterovi (nebo osobě jím určené) podán arbitrážní protest v jakékoli věci.
- 10.3.4 Pokud bude arbitrážní protest předložen ve lhůtě stanovené pravidlem 11.3.1, platí pravidlo 11.3.2.
- 10.3.5 Na výsledky závodníka, jenž absolvoval závod rozhodčích nebo hlavní závod bez diskvalifikace z tohoto závodu, nebude mít vliv diskvalifikace udělená závodníkovi při jeho účasti v Shoot-Off nebo v jiné přidružené soutěži.

### 10.4 Diskvalifikace ze závodu – náhodný výstřel

Závodník, který způsobí náhodný výstřel, musí být rozhodčím co nejdříve zastaven. Náhodný výstřel je definován takto:

- 10.4.1 Výstřel, který míří přes zadní nebo boční dopadovou plochu nebo jiným směrem, jenž je v písemném popisu stanoviště pořadatelem označen za nebezpečný. Závodník, jenž legitimně vystřelí na terč, ale jehož střela pak pokračuje nebezpečným směrem, nebude diskvalifikován, ale mohou být uplatněna ustanovení čl. 2.3.
- 10.4.2 Výstřel do země ve vzdálenosti menší než 3 metry od závodníka, s výjimkou střelby na papírový terč bližší než 3 metry od závodníka. Střela, která zasáhne zem méně než 3 metry od závodníka v důsledku vadného náboje bez prachové náplně, je z tohoto pravidla vyjmuta.
- 10.4.3 Výstřel při přípravě na střeleckou situaci nebo v průběhu nabíjení, přebíjení nebo vybíjení zbraně. Toto zahrnuje i výstřely během procedur uvedených v pravidle 8.3.7.
- 10.4.3.1 Výjimka – detonace náboje, k níž dojde při vybíjení zbraně, se nepovažuje za výstřel, za něž se uděluje diskvalifikace, avšak může platit ustanovení pravidla 5.1.6.
- 10.4.4 Výstřel, který vyjde při opravě závady.
- 10.4.5 Výstřel, který nastane během předávání zbraně z jedné ruky do druhé.
- 10.4.6 Výstřel, který nastane při pohybu, pokud se závodník nezabývá terčem.
- 10.4.7 Výstřel na kovový terč ze vzdálenosti menší než 7 metrů, měřeno od povrchu terče k nejbližší části závodníkovy těla, která se dotýká země (viz pravidlo 2.1.3).

- 10.4.8 Neplatí
- 10.4.9 Výjimka: Pokud lze prokázat, že výstřel byl způsoben poškozenou nebo vadnou částí zbraně, pak se závodník nedopustil porušení bezpečnosti podle tohoto článku a diskvalifikace ze závodu nebude udělena, avšak výsledek závodníka z této střelecké situace bude nula.
- 10.4.9.1 Zbraň musí být okamžitě předložena ke kontrole Range Masterovi nebo osobě jím určené, která provede kontrolu zbraně a provede veškeré zkoušky ke zjištění, zda k výstřelu skutečně došlo poškozením či závadou částí zbraně. Závodník se nesmí proti diskvalifikaci ze závodu za náhodný výstřel odvolat s odkazem na poškození nebo vadu části zbraně, jestliže před opuštěním střelecké situace nepředloží zbraň ke kontrole.

## 10.5 Diskvalifikace ze závodu – nebezpečná manipulace se zbraní

K příkladům nebezpečné manipulace se zbraní patří mimo jiné:

- 10.5.1 Manipulace se zbraní mimo vyznačený prostor s výjimkou manipulace ve vyznačeném prostoru bezpečnostní zóny nebo bez dohledu rozhodčího na základě jeho přímého povelu. Výraz „manipulace se zbraní“ zahrnuje ukládání a vyjímání zbraně do/z pouzdra, a to ať již je zbraň viditelná či nikoli (např. je-li kryta ochranným obalem apod.) spolu s nasazováním na sebe a snímáním zbraně, ať již je tato zcela nebo částečně uložena v pouzdře.
- 10.5.2 Zamíření zbraně ven ze situace nebo mimo obecně nebo konkrétně stanovený bezpečný úhel při řešení střelecké situace (omezené výjimky: pravidla 5.2.7.3 a 10.5.6).
- 10.5.3 Pokud závodník kdykoliv během střelecké situace upustí zbraň, ať nabitou nebo nenabitou. Závodník, který z jakéhokoliv důvodu během řešení střelecké situace bezpečně a záměrně odloží svou zbraň na zem nebo jiný stabilní předmět, nebude diskvalifikován za předpokladu, že:
- 10.5.3.1 Závodník zachovává stálý fyzický kontakt se zbraní, dokud tato neleží pevně a stabilně na zemi nebo na jiném stabilním předmětu, a
- 10.5.3.2 závodník neustále setrvává ve vzdálenosti do 1 metru od zbraně (kromě případů, kdy se zbraň nachází ve větší vzdálenosti pod dohledem rozhodčího za účelem dodržení startovní pozice) a
- 10.5.3.3 nenastane situace daná pravidlem 10.5.2 a
- 10.5.3.4 zbraň je ve stavu připravenosti dle pravidla 8.1 nebo
- 10.5.3.5 samonabíjecí pistole má zásobník vyjmutý a závěr zachycený v zadní poloze nebo
- 10.5.3.6 revolver má válec vyklopený a všechny komory prázdné.
- 10.5.4 Tasení nebo vracení zbraně do pouzdra uvnitř tunelu.
- 10.5.5 Zamíření zbraně na jakoukoli část závodníkova těla během řešení střelecké situace. Diskvalifikace ze závodu nebude uplatněna, jestliže k tomuto zamíření dojde při tasení nebo ukládání zbraně do pouzdra za předpokladu, že se závodníkovy prsty nacházejí viditelně mimo prostor lučičku.
- 10.5.6 Zamíření zbraní ven ze situace dále než do prostoru o poloměru 1 metr od závodníkových nohou při tasení a vracení zbraně do pouzdra.
- 10.5.7 Nošení nebo používání více než jedné zbraně kdykoliv během řešení střelecké situace.
- 10.5.8 Neponechání prstu mimo prostor lučičku při odstraňování závady, jestliže závodník zjevně zruší zamíření zbraně na terče.
- 10.5.9 Neponechání prstu mimo prostor lučičku při nabíjení, přebíjení nebo vybíjení, není-li toto výslovně povoleno (viz pravidla 8.1.2.4 a 8.3.7.1).
- 10.5.10 Neponechání prstu mimo prostor lučičku při pohybu v souladu s článkem 8.5.
- 10.5.11 Přítomnost nabitě zbraně v pouzdře, nachází-li se zbraň v jakémkoli z těchto stavů:

10.5.11.1 Jednočinná zbraň s nabitou komorou a pojistkou v poloze odjištěno

10.5.11.2 Dvojitá zbraň nebo DA/SA zbraň s nataženým kohoutem a pojistkou v poloze odjištěno.

10.5.11.3 Revolver s nataženým kohoutem.

10.5.12 Manipulace s ostrým i neostrým střelivem (včetně cvičného či školního střeliva, tréninkových imitací střeliva a prázdných nábojnic), ať již volným anebo zabaleným (např. v sáčku, krabici, kartonu), nabitými zásobníky nebo nabitými rychlonabíječi apod. v bezpečnostní zóně nebo nedodržení pravidla 2.4.1.

10.5.12.1 Slovo „manipulace“ nebrání závodníkům vstupovat do bezpečnostní zóny s ostrým či cvičným střelivem v zásobnících nebo rychlonabíječích na opasku, v kapsách nebo v zavazadle, pokud daný závodník fyzicky nevyjme nabitý zásobník nebo rychlonabíječ z nosiče nebo z uložení.

10.5.13 Zbraň nabitá jindy než na přímý povel rozhodčího. Nabitá zbraň je definována jako zbraň s ostrým či neostrým nábojem vloženým v komoře nebo válci nebo s nábojem, ať ostrým či nikoli, v zásobníku vloženém ve zbrani.

10.5.14 Zvednutí upuštěné zbraně. Spadlá zbraň musí být vždy zvednuta rozhodčím, který ji po kontrole a/nebo vybití vrátí závodníkovi přímo do jeho obalu, zavazadla nebo pouzdra. Upuštění nebo shoení nenabitě zbraně mimo střeleckou situaci není přestupek, avšak závodníkovi, jenž spadlou zbraň zvedne, bude udělena diskvalifikace ze závodu.

10.5.15 Použití zakázaného a/nebo nebezpečného střeliva (viz pravidlo 5.5.4, 5.5.6 a 5.5.7) a/nebo použití zakázané zbraně (viz pravidlo 5.1.10 a 5.1.11).

## **10.6 Diskvalifikace ze závodu – nespportovní chování**

10.6.1 Závodník bude diskvalifikován ze závodu za chování, které rozhodčí považuje za nespportovní. K příkladům nespportovního chování patří mimo jiné podvádění, nepoctivost, nedodržení oprávněných pokynů členů vedení závodu a jakékoli chování, které by mohlo sport zdiskreditovat. Range Master musí být uvědomen co nejdříve.

10.6.2 Závodník, který dle názoru rozhodčího za účelem získání výhody v soutěži záměrně sejme ochranu zraku nebo sluchu, bude diskvalifikován.

10.6.3 Jiné osoby smí být vypovězeny ze střelnice za chování, které rozhodčí považuje za nepřijatelné. Příkladem nepřijatelného chování je mimo jiné porušení oprávněných požadavků členů vedení závodu, zásah do průběhu střelecké situace a/nebo ovlivňování závodníka při jejím řešení a jakékoli jiné chování, které by mohlo sport zdiskreditovat.

## **10.7 Diskvalifikace ze závodu – zakázané látky**

10.7.1 Všechny osoby účastnící se závodů IPSC musí být duševně i tělesně zcela způsobilé.

10.7.2 IPSC považuje užívání alkoholických nápojů, nepředepsaných a postradatelných léků, drog a podpůrných prostředků pro zvýšení výkonu bez ohledu na způsob jejich užívání či podávání za mimořádně vážný přestupek.

10.7.3 S výjimkou užívání z léčebných důvodů nesmí být závodníci a členové vedení závodu v průběhu závodů pod vlivem žádných omamných látek (včetně alkoholu). Jakákoliv osoba, která je podle názoru Range Mastera zjevně pod vlivem zde uvedených látek, bude diskvalifikována ze závodu a může jí být nařízeno opuštění střelnice.

10.7.4 IPSC si vyhrazuje právo zakázat skupin látek nebo jednotlivé látky a kdykoli zavést testy na jejich přítomnost v organismu (viz samostatná Antidopingová pravidla IPSC).



## 11. KAPITOLA: Arbitráž a výklad pravidel

### 11.1 Všeobecné zásady

- 11.1.1 Organizace – Občasné spory jsou v jakékoli soutěžní činnosti řídicí se pravidly nevyhnutelné. Je známo, že na soutěžích vyšších úrovní je pro závodníka jako jednotlivce výsledek mnohem důležitější. Efektivním vedením a plánováním závodu se však předejde většině sporů, ne-li všem.
- 11.1.2 Dostupnost – Protesty mohou být k arbitráži předkládány podle následujících pravidel v jakékoli věci, není-li toto výslovně zakázáno jiným pravidlem. Odvolání vyplývající z diskvalifikace pro porušení bezpečnosti budou přijaty pouze za účelem zjištění, zda neexistují výjimečné okolnosti pro přehodnocení diskvalifikace ze závodu. Předmětem námitky či protestu však nesmí být, zda k přestupku došlo způsobem uvedeným rozhodčím.
- 11.1.3 Odvolání – prvotní rozhodnutí provádí rozhodčí. Pokud protestující závodník s rozhodnutím nesouhlasí, pak by měl být o rozhodnutí požádán hlavní rozhodčí pro dané stanoviště či oblast. Jestliže neshoda přetrvává, musí být o rozhodnutí požádán Range Master.
- 11.1.4 Odvolání k arbitrážní komisi – Pokud odvolatel nadále nesouhlasí s rozhodnutím, může se odvolat k arbitrážní komisi podáním vlastního protestu.
- 11.1.5 Uschování důkazů – Odvolatel je povinen informovat Range Mastera o svém rozhodnutí podat odvolání arbitrážní komisi a může požádat, aby členové vedení závodu uschovali veškeré příslušné písemné a jiné dokumenty do nadcházejícího slyšení. Zvukové a obrazové záznamy nebudou přípustné jako důkaz.
- 11.1.6 Příprava odvolání – Odvolatel odpovídá za přípravu a doručení písemného podání společně s příslušným poplatkem. Podání a poplatek musí být předloženy Range Masterovi ve stanovené lhůtě.
- 11.1.7 Povinnosti člena vedení závodu – Kterýkoli ze členů vedení závodu, jenž přijme požadavek na arbitráž, musí bez prodlení informovat Range Mastera a současně musí zaznamenat totožnost všech svědků a zúčastněných členů vedení závodu a předat tyto informace Range Masterovi.
- 11.1.8 Povinnost ředitele závodu – Po přijetí odvolání od Range Mastera musí ředitel závodu co nejdříve svolat na místo s dostatkem soukromí arbitrážní komisi.
- 11.1.9 Povinnost arbitrážní komise – Arbitrážní komise je vázána povinností dodržovat aktuálně platná pravidla IPSC a vynést rozhodnutí odpovídající těmto pravidlům. Jestliže pravidla vyžadují výklad nebo není-li událost v pravidlech konkrétně obsažena, bude arbitrážní komise postupovat podle svého nejlepšího úsudku v duchu pravidel.

### 11.2 Složení komise

- 11.2.1 Arbitrážní komise – Na závodech Level III se složení arbitrážní komise řídí následujícími pravidly:
- 11.2.1.1 Funkci předsedy komise bez hlasovacího práva bude plnit prezident IPSC delegát, osoba jím určená nebo certifikovaný rozhodčí jmenovaný ředitelem závodu (v tomto pořadí).
- 11.2.1.2 Tři rozhodce jmenuje prezident IPSC nebo osoba jím jmenovaná nebo ředitel závodu (v tomto pořadí) a každý z nich bude mít jeden hlas.
- 11.2.1.3 Rozhodci by pokud možno měli být závodníky v závodě a měli by být certifikovanými rozhodčími.
- 11.2.1.4 Předseda ani žádný člen arbitrážního výboru nesmí být účastníkem původního rozhodnutí nebo následujících odvolání, které vedly k arbitráži.
- 11.2.2 Arbitrážní komise - Na závodech Level I a II může ředitel závodu jmenovat arbitrážní komisi složenou ze tří zkušených střelců, kteří nejsou účastníky odvolání a u nichž výsledek případu nepředstavuje střet zájmů. Pokud možno, měli by tito rozhodci být zároveň certifikovanými rozhodčími. Hlasovat budou všichni členové komise. Komisi bude předsedat nejzkušenější rozhodčí nebo nejzkušenější střelec, není-li mezi členy rozhodčí.

### 11.3 Časové lhůty a pořadí

- 11.3.1 Lhůta pro žádost o arbitráž – Písemná žádost o arbitráž musí být Range Masterovi předložena na odpovídajícím formuláři spolu s příslušným poplatkem do jedné hodiny po sporné události podle záznamu provedeného členy vedení závodu. Nedodržením tohoto se žádost stává neplatnou a nebudou podniknuty žádné další kroky.
- 11.3.2 Lhůta pro rozhodnutí – Komise musí dojít k rozhodnutí do 24 hodin od žádosti o arbitráž nebo před prohlášením výsledků za konečné ze strany ředitele závodu podle toho, co nastane dříve. Jestliže komise nevynese rozhodnutí v předepsané lhůtě, považuje se vlastní protest i protest třetí strany (viz čl. 11.7) automaticky za uznaný a poplatek bude vrácen.

## **11.4 Poplatky**

- 11.4.1 Výše poplatku – Na závodech Level III a vyšších bude odvolací poplatek, umožňující závodníkovi odvolat se v arbitráži, 100 USD nebo ekvivalent maximálního individuálního startovního v místní měně (nižší z těchto částek). Odvolací poplatek na ostatních závodech může být stanoven organizátory závodu, ale nesmí přesáhnout 100 USD nebo ekvivalentní částku v místní měně. Odvolání předložené Range Masterem ve vztahu k problému v závodu bude bez poplatku.
- 11.4.2 Vrácení poplatku – Pokud komise svým rozhodnutím odvolání vyhoví, bude uhrazený poplatek vrácen. Pokud komise svým rozhodnutím odvolání zamítne, musí být odvolací poplatek spolu s rozhodnutím u závodů Level I a II postoupen regionální nebo národní organizaci rozhodčích (Regional resp. National Range Officers Institute – RROI resp. NROI), u závodů Level III a vyšších pak mezinárodní organizaci rozhodčích (International Range Officers Association – IROA).

## **11.5 Jednací řád**

- 11.5.1 Povinnosti a postup komise – Komise prostuduje písemné podání a jménem organizátorů do rozhodnutí uloží částku uhrazenou odvolatelem.
- 11.5.2 Podání – Komise může požadovat, aby odvolatel osobně uvedl další informace k podání, a může se jej dotazovat na jakýkoli bod související s odvoláním.
- 11.5.3 Slyšení – Odvolatel může být požádán, aby se vzdálil, zatímco komise vyslechne další svědectví.
- 11.5.4 Svědci – Komise může provést slyšení členy vedení závodu a všech dalších svědků, kteří jsou účastníky odvolání. Komise přezkoumá všechny předložené důkazy.
- 11.5.5 Dotazy – Komise se může svědkům nebo členům vedení závodu klást jakékoli dotazy související s odvoláním.
- 11.5.6 Názory – Členové komise se v průběhu odvolacího řízení zdrží vyjadřování jakýchkoli názorů či výroků.
- 11.5.7 Kontrola místa – Komise může zkontrolovat jakoukoli část střelnice související s odvoláním a může při tom požadovat doprovod jakékoli osoby, kterou uzná za prospěšnou.
- 11.5.8 Nepřípustné ovlivňování – Kdokoli se pokusí ovlivňovat členy komise jinak než důkazními prostředky, může být dle úvahy arbitrážní komise stíhán v disciplinárním řízení.
- 11.5.9 Porada – Jakmile komise usoudí, že již má k dispozici veškeré informace a důkazní prostředky související s odvoláním, zasedne k neveřejné poradě a dospěje k rozhodnutí většinou hlasů.

## **11.6 Výrok a následná opatření**

- 11.6.1 Rozhodnutí komise – Jakmile komise dospěje k rozhodnutí, předvolá odvolatele, členy vedení závodu a Range Mastera k vynesení výroku.
- 11.6.2 Výkon rozhodnutí – Za výkon rozhodnutí komise odpovídá Range Master. Range Master informuje příslušné členy vedení závodu, kteří rozhodnutí zveřejní na místě přístupném všem závodníkům. Rozhodnutí nemá zpětnou účinnost a nemá vliv na žádné události předcházející tomuto rozhodnutí.
- 11.6.3 Konečná platnost rozhodnutí – Rozhodnutí komise je konečné a není proti němu odvolání, pokud nebude získán důkazní materiál, jenž podle názoru Range Mastera zakládá přehodnocení rozhodnutí.

- 11.6.4 Zázpis – Rozhodnutí arbitrážní komise budou zaznamenána a budou precedentem pro všechny podobné následující případy v rámci tohoto závodu.

## **11.7 Protest třetí strany**

- 11.7.1 Odvolání může být rovněž podáno jinou osobou jako tzv. „protest třetí strany“. V těchto případech zůstávají v platnosti veškerá ustanovení této kapitoly.

## **11.8 Výklad pravidel**

- 11.8.1 Za výklad těchto pravidel a nařízení odpovídá Výkonná rada IPSC.
- 11.8.2 Osoby požadující objasnění jakéhokoli pravidla, mohou svůj písemný dotaz zaslat faxem, dopisem nebo emailem na vedení IPSC.
- 11.8.3 Všechny výklady pravidel publikované na webových stránkách IPSC budou považovány za precedenty a budou uplatňovány na všech závodech schválených IPSC a zahájených nejméně 7 dní (včetně) od data publikace. Veškerý tento výklad podléhá ratifikaci nebo úpravě na příští valné hromadě IPSC.

## 12. KAPITOLA: Různé

### 12.1 Přílohy

Všechny zde uvedené přílohy tvoří nedílnou součást těchto pravidel.

### 12.2 Jazyk

Oficiálním jazykem pravidel IPSC je angličtina. V případě rozporů mezi anglickou verzí těchto pravidel a jejich verzí v jiném jazyce bude platit anglické znění.

### 12.3 Odpovědnost

Závodníci a všechny další osoby účastníci se závodu IPSC jsou s naprostou, výhradní a osobní odpovědností povinny zajistit, aby veškeré vybavení, kterou s sebou přinesou na závod, plně odpovídalo právní úpravě platné na zeměpisném či politickém prostoru, kde se závod koná. IPSC, její činovníci, žádná organizace přidružená k IPSC ani její činovníci nepřijímají v tomto ohledu žádnou odpovědnost, a to ani odpovědnost za ztráty, škody, nehody, zranění či úmrtí způsobená osobám či subjektům v důsledku ať již zákonného či nezákonného použití takového vybavení.

### 12.4 Mluvnický rod

Má se za to, že mužský rod použitý v těchto pravidlech (tzn. „závodník“, „jeho“) významově zahrnuje rovněž ženský rod (tzn. „závodnice“, „její“).

### 12.5 Slovníček pojmů

V těchto pravidlech platí následující definice:

Bude, budou apod.	Povinné.
Člen vedení závodu	Osoba vykonávající na závodě oficiální povinnost či funkci, která však nemusí mít nezbytně kvalifikaci rozhodčího a nemusí jako rozhodčí působit.
Detonace	Iniciace zápalky náboje jinak než působením zápalníku, při němž nedojde k průchodu střely hlavní (např. při manuálním stažení závěru, při upuštění náboje).
Druhovýroba	Položky, které nevyrábí prvovýrobce zbraně a/nebo které nesou identifikační značky jiného výrobce zbraně.
Grain	Obecná měrná jednotka užívaná k vyjádření hmotnosti střely (1 grain = 0,0648 gramu).
Kompenzátor	Pomůcka připevněná při ústí hlavně, slouží k potlačení zdvihu přední části zbraně (obvykle odvodem spalných plynů).
Měl by, měli by apod.	Nepovinné, nicméně silně doporučeno.
Musí	Povinné.
Může, mohou apod.	Nepovinné.
Nabití	Vložení střeliva do zbraně.
Náboj	Jeden kus střeliva užívaný ve zbraně.
Nábojnice	Hlavní součást náboje obsahující všechny jeho dílčí části.
Neplatí	Pravidlo nebo požadavek neplatí pro konkrétní disciplínu, divizi nebo úroveň závodu.
No-Shoot	Terč, po jeho zasažení se uděluje penalizace.
Opakování situace	Další možnost závodníka absolvovat střeleckou situaci, schválená předem rozhodčím nebo arbitrážní komisí.
Pohled	Místo umožňující výhled na dané pozici (např. jedno okno, jedna strana zástěny apod.).
Postoj	Fyzická poloha končetin dané osoby (např. ruce podél boků, ruce zkřížené apod.).
Prototyp	Zbraň v konfiguraci, která není v sériové výrobě, případně která není k dispozici široké veřejnosti.
Prvovýrobce zbraně	Původní výrobce zbraně.
Přebití	Doplnění nebo vložení dalšího střeliva do zbraně.

Předčasný start	Zahájení řešení střelecké situace před startovním signálem (viz pravidlo 8.3.4).
Rána	Viz „Výstřel“.
Ráž	Průměr střely měřený v milimetrech (nebo tisícinách palce).
Region	Stát nebo jiný geografický prostor uznávaný IPSC.
Regionální prezidium	Organizace uznaná IPSC a řídicí střelbu IPSC v rámci regionu.
Regionální ředitel	Osoba uznaná IPSC a zastupující regionální prezidium.
Rozhodčí	Osoba oficiálně na závodě působící jako rozhodčí (viz kapitola 7).
Silná ruka	Ruka, kterou daná osoba používá k uchopení zbraně za její úchopovou část při tasení z pouzdra na opasku (slabá ruka je druhá ruka). Závodníci pouze s jednou rukou mohou ruku používat ve stanovištích pro silnou i slabou ruku s přihlédnutím k pravidlu 10.2.11.
Směr (směrem) ze situace	Závodník je tváří, hrudí a špičkami obrácen směrem ven ze situace.
Související vybavení	Zásobníky, rychlonabíječe a/nebo jejich příslušné nosiče (včetně magnetů).
Startovní pozice:	Místo, střelecká pozice a postoj předepsaný střeleckou situací před startovním signálem (viz pravidlo 8.3.4).
Střela	Projektíl, část náboje, která má zasáhnout terč.
Střelecká poloha	Fyzická poloha těla dané osoby (např. vestoje, vsedě, vkleče, vleže).
Střelecká situace	(Rovněž často pouze jako „situace“) Výraz používaný zaměnitelně s výrazem „stanoviště“ (viz pravidlo 6.1.3).
Sušení	Manipulace se spouští a/nebo závěrem zbraně, v níž se nenachází žádné střelivo.
Tasení	Úkon vyjmutí zbraně z pouzdra. Tasení se považuje za ukončené, jakmile zbraň opustí pouzdro.
Terč(-e)	Termín, jenž může zahrnovat jak hodnocený(-é) terč(-e), tak No-Shoot terče, pokud mezi nimi nerozlišuje pravidlo (např. 4.1.3).
Tréninková imitace střeliva	Typ neostrého, školního střeliva.
Val	Vyvýšený objekt z písčitého, půdního či jiného materiálu, sloužící k zachycení střel, případně k vzájemnému oddělení střeleckých prostorů či situací.
Vybití	Vyjmutí střeliva ze zbraně.
Výstřel	Střela, která zcela projed hlavní zbraně.
Zaměřování	Míření na terč bez skutečného vedení střelby (viz čl. 8.7).
Zamíření zbraně na tělo	Zamíření ústí zbraně na jakoukoli část těla jakékoli osoby v průběhu řešení střelecké situace v době, kdy probíhá dotyk se zbraní nebo kdy je zbraň držena (viz pravidlo 10.5.5)
Zápalka	Část náboje způsobující detonaci či vypálení výstřelu.

## 12.6 Míry

Jsou-li v rámci těchto pravidel uvedeny míry, údaje v závorkách jsou pouze informativní.

# PŘÍLOHA A1

## Úrovně závodů IPSC

Klíč: D = doporučeno, P = povinné

	Level I	Level II	Level III	Level IV	Level V
01. Musí se řídit nejnovější verzí pravidel IPSC	P	P	P	P	P
02. Závodníci musí být jako jednotlivci členy regionu IPSC podle svého pobytu (viz čl. 6.5)	D	P	P	P	P
03. Ředitel závodu (MD)	P	P	P	P	P
04. Range Master (stálý nebo jmenovaný)	P	P	P	P	P
05. Range Master schválený regionálním prezidiem	D	D	P	D	D
06. Range Master schválený výkonnou radou IPSC				P	P
07. Jeden hlavní rozhodčí (CRO) pro každou oblast (Area)	D	D	D	P	P
08. Jeden rozhodčí NROI na každém stanovišti	D	D	P	P	P
09. Jeden rozhodčí IROA na každém stanovišti			D	P	P
10. Ředitel – statistik IROA			D	P	P
11. Jeden pomocník (lepič) na každých 6 ran	D	D	D	D	D
12. Schválení střeleckých situací regionálním prezidiem	D	D	P		
13. Schválení střeleckých situací komisí IPSC			P	P	P
14. Schválení ze strany IPSC *			P	P	P
15. Chronograf	D	D	P	P	P
16. Registrace závodu 3 měsíce předem u IPSC			P		
17. Schválení valným shromážděním IPSC v tříletém cyklu				P	P
18. Zařazení do kalendáře závodů IPSC			P	P	P
19. Zaslání hlášení po závodech pro IROA			P	P	P
20. Doporučený minimální počet ran	28	75	150	300	450
21. Doporučený minimální počet stanovišť	2	5	8	25	35
22. Doporučený minimální počet závodníků	10	50	120	200	300
23. Hodnocení závodu (body)	1	2	3	4	5

\* Bod 14: Upozorňujeme, že se nepožaduje mezinárodní schválení závodů Level I a Level II. Každé regionální prezidium však má právo zavést vlastní kritéria a postupy pro schvalování závodů Level I a Level II pro závody konané v rámci tohoto regionu.

## **Uznávání divizí a kategorií ze strany IPSC**

Před zahájením závodu musí pořadatelé oznámit, jaké divize jsou vypsány.

Není-li stanoveno jinak, uznávají se divize a kategorie na závodech schválených IPSC na základě počtu registrovaných závodníků, kteří v závodě skutečně nastoupí, a to podle těchto kritérií:

### **1. Divize**

Level I a II ..... Minimálně 5 závodníků v divizi (doporučeno)

Level III ..... Minimálně 10 závodníků v divizi (povinné)

Level IV a V ..... Minimálně 20 závodníků v divizi (povinné)

### **2. Kategorie**

Pro uznání kategorie musí být naplněna divize.

Závody všech úrovní ..... minimálně 5 závodníků v kategorii v rámci divize (viz schválený seznam uvedený níže)

### **3. Kategorie jednotlivců:**

K vyhlášení jednotlivců jsou schváleny následující kategorie:

(a) Lady

(b) Junior ..... závodníci, kteří k prvnímu dni závodu nedovršili 21 let

(c) Senior ..... závodníci, kterým je k prvnímu dni nad 50 let

(d) Super Senior ... závodníci, kterým je k prvnímu dni závodu nad 60 let Závodník, kterému je první den závodu více než 60 let, se může do kategorie Senior přihlásit pouze tehdy, není-li Super Senior k dispozici.

### **4. Kategorie družstev:**

Závody IPSC mohou uznávat tato týmová ocenění:

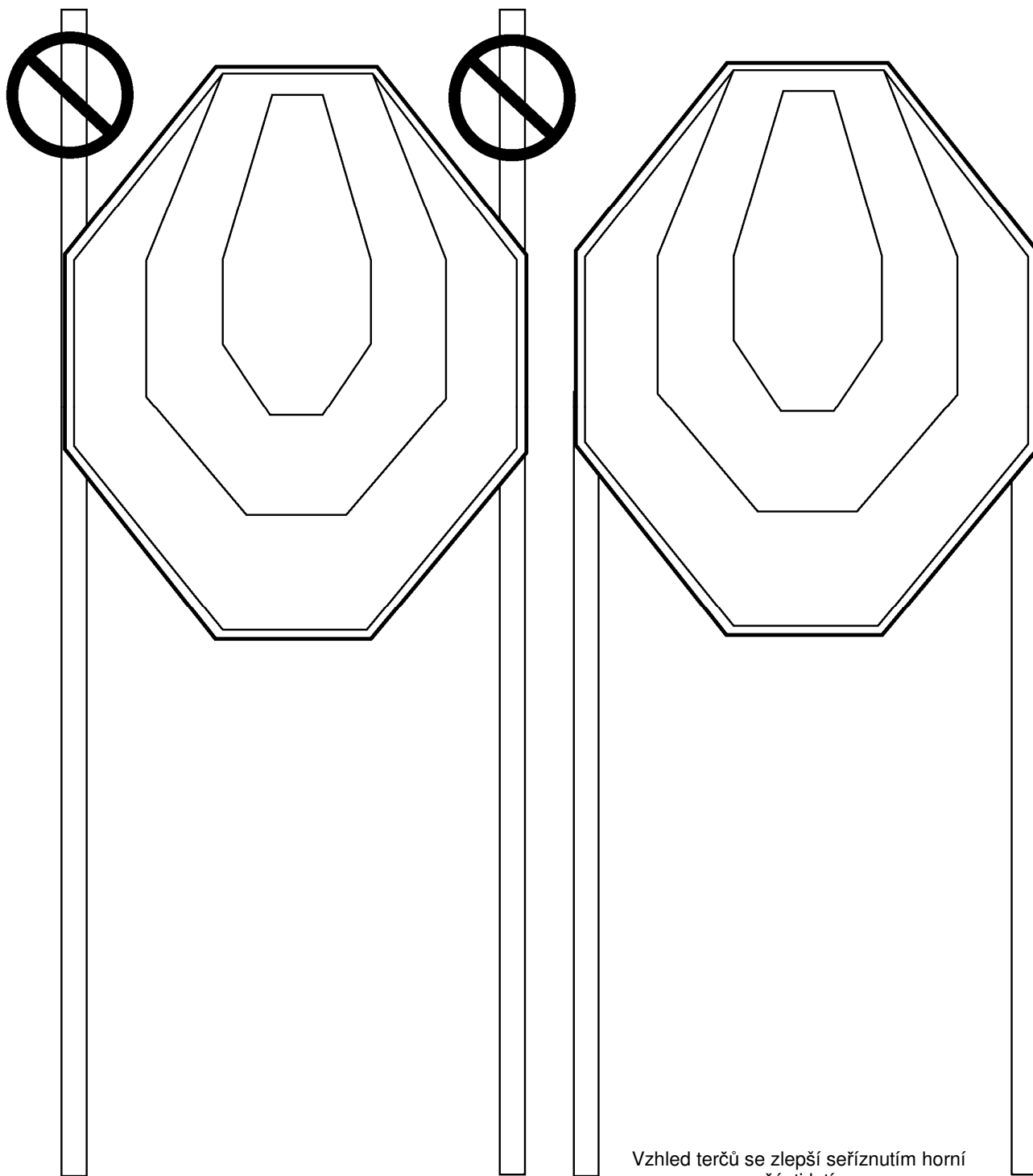
(a) Regionální družstva podle divizí

(b) Regionální družstva podle divizí v kategorii Lady

(c) Regionální družstva podle divizí v kategorii Junior

(d) Regionální družstva podle divizí v kategorii Senior

Prezentace terčů

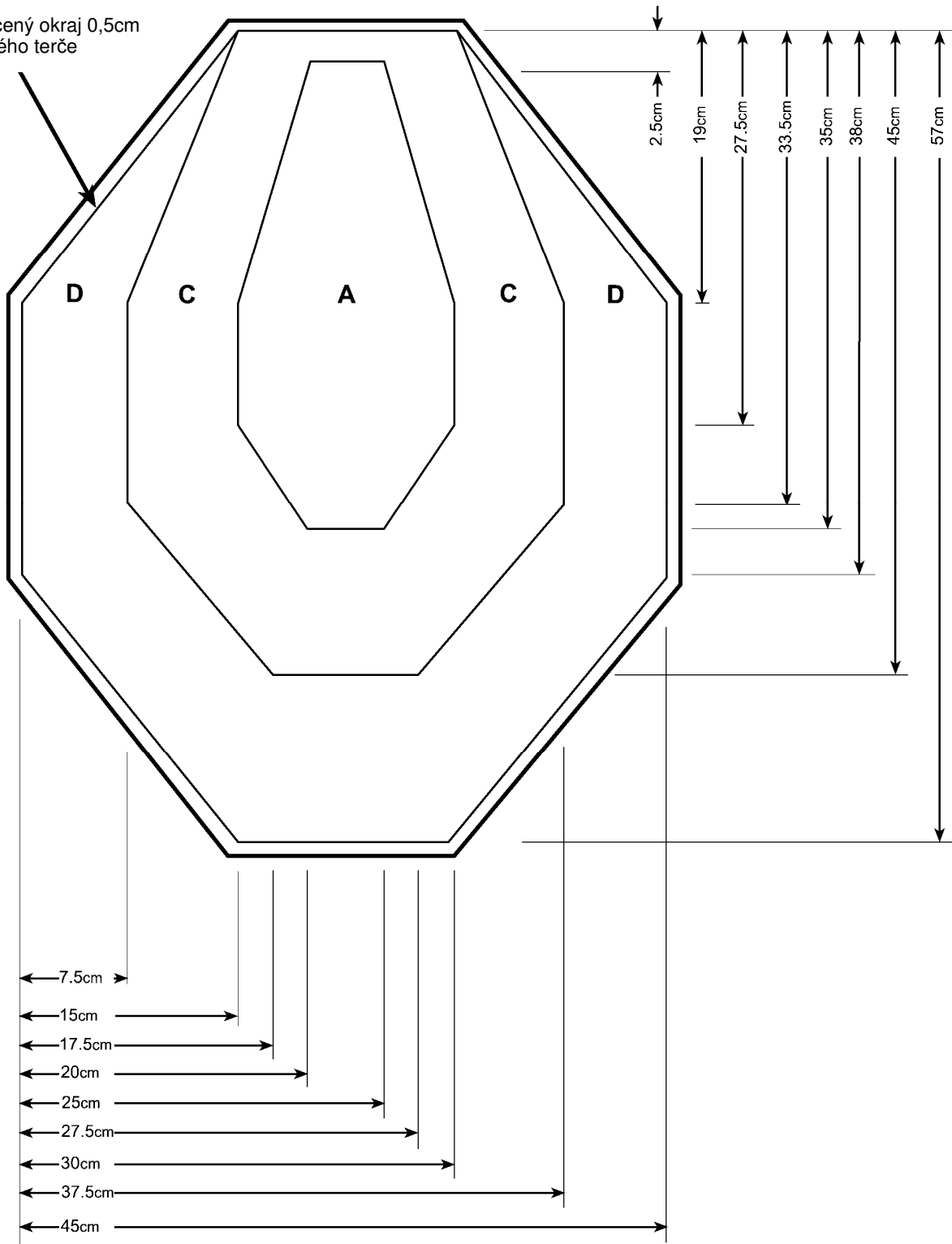




# PŘÍLOHA B2

## Terč IPSC

Nehodnocený okraj 0,5cm  
kolem celého terče



Hodnocení		
Major	Zóna	Minor
5	A	5
4	C	3
2	D	1

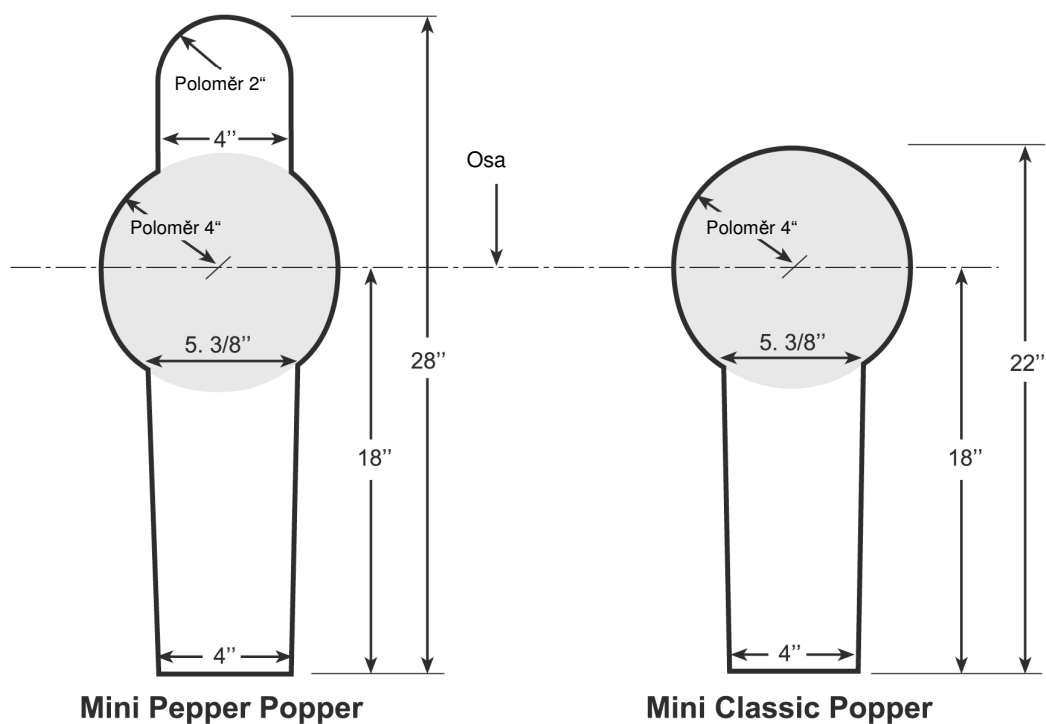
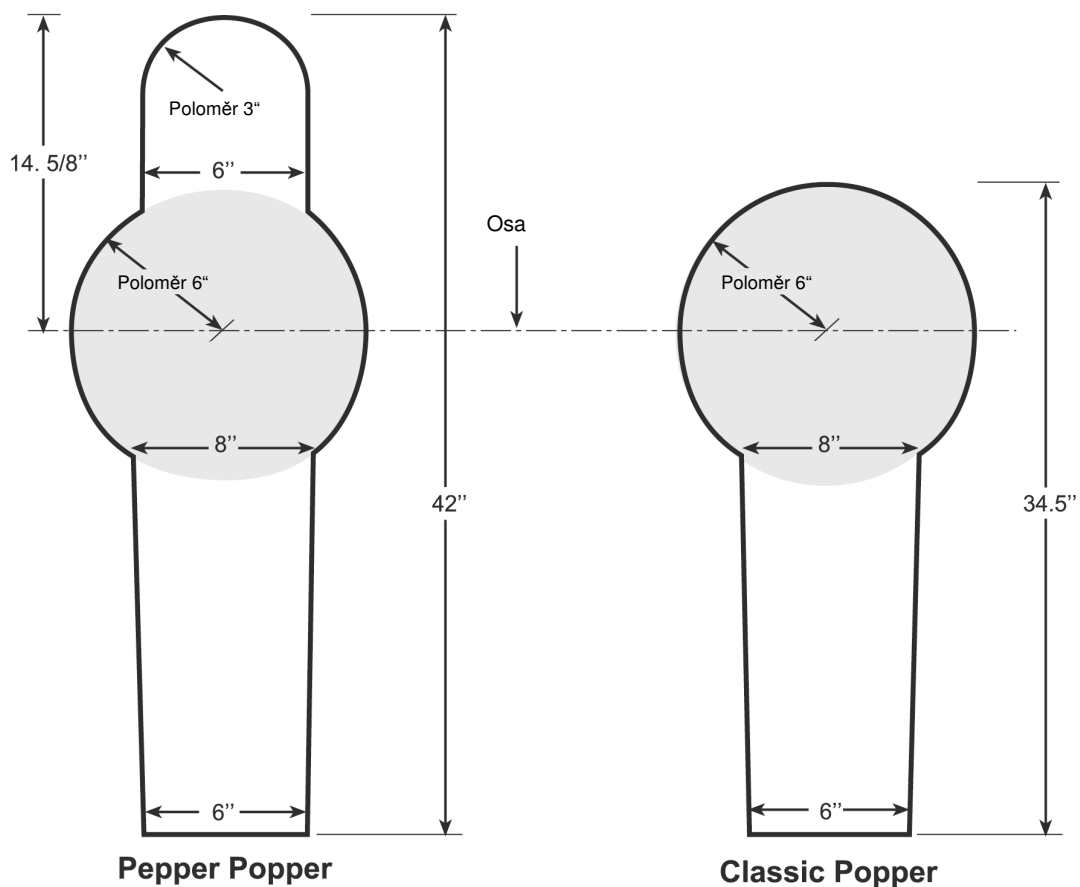
## **Kalibrace IPSC popperů**

1. Range Master musí určit konkrétní zásobu střeliva a jednu nebo více zbraní, které budou použity jako oficiální kalibrační zbraně rozhodčími oprávněnými Range Masterem působit jako kalibrační rozhodčí.
2. Před zahájením závodu musí být kalibrační střelivo změřeno na chronografu podle postupu stanoveného pravidlem 5.6.2. Kalibrační střelivo musí pro schválení při testech v každé určené zbraní dosáhnout výkonového faktoru 125 (s odchylkou +/- 5 %).
3. Po testování a schválení zásoby střeliva a určených zbraní Range Masterem proti nim nemohou závodníci protestovat.
4. Range Master musí zajistit kalibraci všech popperů před zahájením závodu nebo kdykoli v jeho průběhu, je-li to zapotřebí.
5. Při počáteční kalibraci musí být každý popper nastaven tak, aby padl při zásahu do kalibrační zóny jedinou ranou vystřelenou z určené zbraně kalibračním střelivem. Rána musí být vypálena z místa, které se v rámci střelecké situace nachází nejdále od popperu. Kalibrační zóny jsou vyznačeny v nákresech na následujících stranách.
6. Jestliže v průběhu střelecké situace popper po zásahu nepadne, má závodník tři možnosti:
  - (a) Střelí na popper znovu do spadnutí. V tomto případě není zapotřebí žádný další úkon a střelecká situace se vyhodnotí tak, jak byla odstřílena.
  - (b) Popper zůstane stát a závodník nevznes námitku proti kalibraci. V tomto případě není zapotřebí žádný další úkon a střelecká situace se vyhodnotí tak, jak byla odstřílena, tedy s příslušným popperem hodnoceným jako nezasažený.
  - (c) Popper zůstane stát a závodník vznes námitku proti kalibraci. V tomto případě se nesmí nikdo popperu ani jeho okolí nijak dotýkat či jej jinak ovlivnit. Poruší-li toto pravidlo člen vedení závodu, musí závodník střeleckou situaci opakovat. Poruší-li toto pravidlo závodník nebo jiná osoba, bude popper hodnocen jako nezasažený a zbytek situace se hodnotí tak, jak byl odstřílen.
  - (d) Jestliže popper spadne z jakéhokoli vnějšího důvodu (např. působením větru) dříve, než může být zkalibrován, musí být nařízeno opakování střelecké situace.
7. Jestliže k žádnému ovlivnění nedojde, musí kalibrační rozhodčí provést kalibrační zkoušku příslušného popperu (je-li to požadováno podle výše uvedeného bodu 6(c)), a to z místa, které se nachází co nejbližší místu, odkud na popper střílel závodník, přičemž platí:
  - (a) Jestliže kalibrační rozhodčí zasáhne kalibrační zónu prvním výstřelem a popper padne, považuje se popper za správně zkalibrováný a bude hodnocen jako nezasažený.
  - (b) Jestliže kalibrační rozhodčí zasáhne kalibrační zónu prvním výstřelem a popper nepadne, považuje se popper nesprávně zkalibrováný a závodníkovi musí být nařízeno opakování střelecké situace po překalibrování popperu.
  - (c) Jestliže kalibrační rozhodčí zasáhne prvním výstřelem popper nad nebo pod kalibrační zónu, považuje se kalibrační zkouška za neúspěšnou a závodníkovi musí být nařízeno opakování střelecké situace.
  - (d) Jestliže kalibrační rozhodčí prvním výstřelem nezasáhne popper vůbec, musí být vypálen další výstřel, dokud nenastane 7(a), 7(b) nebo 7(c).
8. Na schválené kovové desky se kalibrace ani námitky nevztahují (viz pravidlo 4.3.1.6).

## PŘÍLOHA C2

### Kalibrační zóny IPSC popperů

Kalibrační zóna každého terče je označena stínováním.

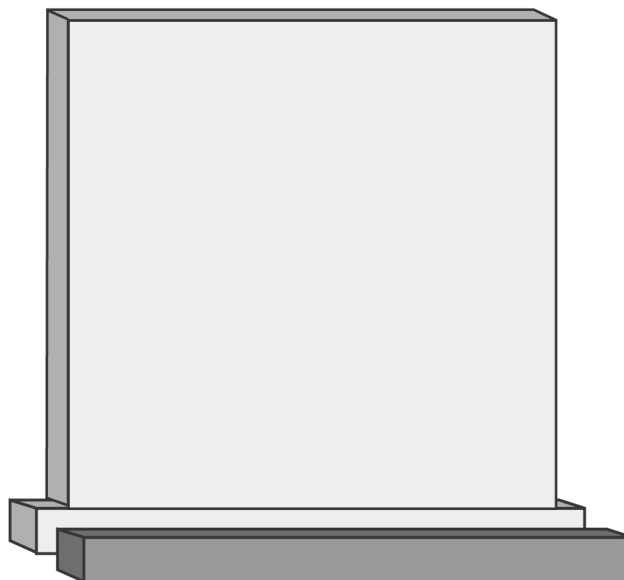
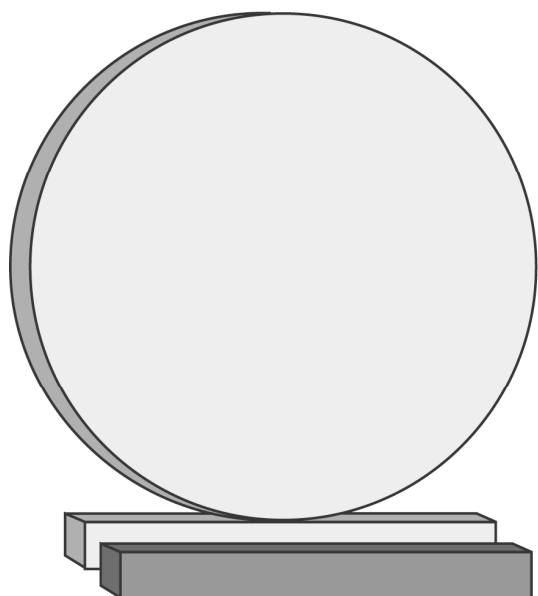


Všechny poppery – bodová hodnota: 5 bodů (Minor i Major)

## PŘÍLOHA C3

### Kovové desky IPSC

<b>Kruhové</b>		<b>Čtvercové nebo obdélníkové</b>
průměr 20 cm	Minimální rozměr	Každá strana 15 cm
průměr 30 cm	Maximální rozměr	Každá strana 30 cm
<b>5 bodů</b>	<b>Bodová hodnota Minor i Major</b>	<b>5 bodů</b>



#### **Poznámka pro stavbu**

Před patku kovové desky by měl být připevněn dřevěný špalík (na nákresu označen tmavým stínováním) o přibližných rozměrech 2 x 2 cm a šířce podobné šířce desky, jenž po zásahu brání otočení desky na hranu.

# PŘÍLOHA D1

## Divize Open

1	Minimální výkonový faktor pro Major	160
2	Minimální výkonový faktor pro Minor	125
3	Minimální hmotnost střely	120 grainů pro Major
4	Minimální ráž střely / délka nábojnice	9 mm / 19 mm
5	Minimální ráž střely pro Major	Ne
6	Minimální odpor spouště (viz příloha F2)	Ne
7	Maximální rozměr zbraně	Ne
8	Maximální délka zásobníku	170 mm (viz příloha F1)
9	Maximální kapacita zbraně	Ne
10	Maximální vzdálenost zbraně a zásobníků/rychlónabíječů od těla	50 mm
11	Platí pravidlo 5.2.3.1	Ano
12	Omezení polohy pouzdra a dalšího vybavení	Ne
13	Povolena optická / elektronická mířidla	Ano
14	Povoleny kompenzátory, tlumiče hluku a/nebo výšlehu	Ano
15	Povoleny porty hlavně	Ano

### Zvláštní podmínky:

16. Střelivo, které nesplní výše uvedenou minimální hmotnost střely, ale které na chronografu dosáhne výkonového faktoru Major, bude považováno za nebezpečné a musí být staženo ze závodu (viz pravidlo 5.5.6). Jestliže hmotnost střely z prvního z osmi zkušebních nábojů náhodně vybraných od závodníka podle pravidla 5.6.3.2 nesplní minimální hmotnost střely požadovanou pro výkonový faktor Major, platí pravidlo 5.6.3.6. a pro konečné a definitivní zjištění hmotnosti střely bude zvážena střela z druhého náboje.

## PŘÍLOHA D2

### Divize Standard

1	Minimální výkonový faktor pro Major	170
2	Minimální výkonový faktor pro Minor	125
3	Minimální hmotnost střely	Ne
4	Minimální ráž střely / délka nábojnice	9 mm / 19 mm
5	Minimální ráž střely pro Major	10 mm (viz níže)
6	Minimální odpor spouště (viz příloha F2)	Ne
7	Maximální rozměr zbraně	Ano, viz níže
8	Maximální délka zásobníku	Ano, viz níže
9	Maximální kapacita zbraně	Ne
10	Maximální vzdálenost zbraně a zásobníků/rychlonaabíječů od těla	50 mm
11	Platí pravidlo 5.2.3.1	Ano
12	Omezení polohy pouzdra a dalšího vybavení	Ano, viz níže
13	Povolena optická / elektronická mířidla	Ne
14	Povoleny kompenzátory, tlumiče hluku a/nebo výšlehu	Ne
15	Povoleny porty hlavně	Ne, viz níže

#### Zvláštní podmínky:

- Zbraň ve stavu připravenosti (viz čl. 8.1), avšak nenabítá a s vloženým prázdným zásobníkem nebo se zavřeným prázdným válcem, se musí celá vejít do prostoru krabice o vnitřních rozměrech 225 mm x 150 mm x 45 mm (tolerance +1 mm, -0 mm). Vyhovovat musí všechny zásobníky, jinak platí pravidlo 6.2.5.1. Při vložení zbraně do krabice může být stavitelné hledí mírně stlačeno, ale všechny ostatní prvky zbraně (např. skládací nebo sklopná mířidla, páčka pro natažení závěru, opěrka palce, vnější kohouty, střenky apod.) musí být použity nebo roztaženy. Dále jsou výslovně zakázány teleskopické zásobníky a/nebo zásobníky s odpruženou patkou nebo botkou.
- Zbraň, žádný prvek k ní připojený, ani pouzdro a žádné související vybavení nesmí přesahovat linii znázorněnou v příloze F3. Každé takovéto vybavení, které dle názoru rozhodčího toto nespĺňuje, musí být bezpečně a urychleně upraveno. V opačném případě platí pravidlo 6.2.5.1.
- Zakázány jsou pouze porty hlavně. Portování závěru je povoleno.
- Ráže .357SIG je pro Major také schválena, pokud dosáhne příslušného minimálního výkonového faktoru. Tato změna může být doplněna, zrušena či rozšířena na Shromáždění IPSC 2009.

## PŘÍLOHA D3

### Divize Modified

1	Minimální výkonový faktor pro Major	170
2	Minimální výkonový faktor pro Minor	125
3	Minimální hmotnost střely	Ne
4	Minimální ráž střely / délka nábojnice	9 mm / 19 mm
5	Minimální ráž střely pro Major	10 mm
6	Minimální odpor spouště (viz příloha F2)	Ne
7	Maximální rozměr zbraně	Ano, viz níže
8	Maximální délka zásobníku	Ano, viz níže
9	Maximální kapacita zbraně	Ne
10	Maximální vzdálenost zbraně a zásobníků/rychlonaabíječů od těla	50 mm
11	Platí pravidlo 5.2.3.1	Ano
12	Omezení polohy pouzdra a dalšího vybavení	Ano, viz níže
13	Povolena optická / elektronická mířidla	Ano
14	Povoleny kompenzátory, tlumiče hluku a/nebo výšlehu	Ano
15	Povoleny porty hlavně	Ano

#### Zvláštní podmínky:

- Zbraň ve stavu připravenosti (viz čl. 8.1), avšak nenabitá a s vloženým prázdným zásobníkem nebo se zavřeným prázdným válcem, se musí celá vejít do prostoru krabice o vnitřních rozměrech 225 mm x 150 mm x 45 mm (tolerance +1 mm, -0 mm). Vyhovovat musí všechny zásobníky, jinak platí pravidlo 6.2.5.1. Při vložení zbraně do krabice může být stavitelné hledí mírně stlačeno, ale všechny ostatní prvky zbraně, včetně skládacích nebo sklopných optických/elektronických mířidel, musí být ve stejném stavu jako při startovním signálu.
- Zbraň, žádný prvek k ní připojený, ani pouzdro a žádné související vybavení nesmí přesahovat linii znázorněnou v příloze F3. Každé takovéto vybavení, které dle názoru rozhodčího toto nespĺňuje, musí být bezpečně a urychleně upraveno. V opačném případě platí pravidlo 6.2.5.1.

## PŘÍLOHA D4

### Divize Production

1	Minimální výkonový faktor pro Major	Neplatí
2	Minimální výkonový faktor pro Minor	125
3	Minimální hmotnost střely	Ne
4	Minimální ráž střely / délka nábojnice	9 mm / 19 mm
5	Minimální ráž střely pro Major	Neplatí
6	Minimální odpor spouště (viz příloha F2)	2,27 kg (5 liber) pro první výstřel
7	Maximální rozměr zbraně	Maximální délka hlavně 127 mm (5")
8	Maximální délka zásobníku	Ano, viz níže
9	Maximální kapacita zbraně	Ne
10	Maximální vzdálenost zbraně a zásobníků/rychlonaabíječů od těla	50 mm
11	Platí pravidlo 5.2.3.1	Ano
12	Omezení polohy pouzdra a dalšího vybavení	Ano, viz níže
13	Povolena optická / elektronická mířidla	Ne
14	Povoleny kompenzátory, tlumiče hluku a/nebo výšlehu	Ne
15	Povoleny porty hlavně	Ne

#### Zvláštní podmínky:

16. V divizi Production mohou být použity pouze zbraně schválené a uvedené na stránce IPSC.
17. Zbraně považované IPSC za jednočinné jsou zakázány. Zbraně s vnějším kohoutem musí mít kohout plně spuštěný. První rána musí být v dvojitinném režimu. Závodníkům v této divizi, kteří po startovním signálu a před prvním výstřelem natáhnou kohout na zbrani s nábojem v nábojové komoře, bude udělena jedna procedurální penalizace v každém takovémto případě. Tato procedurální penalizace nebude udělena na střelecké situaci, v níž je stavem připravenosti požadováno, aby závodník zbraň připravil bez náboje v komoře. V tomto případě může závodník vystřelit první ránu v jednočinném režimu.
18. Zbraň, žádný prvek k ní připojený, ani pouzdro a žádné související vybavení nesmí přesahovat linii znázorněnou v příloze F3. Každé takovéto vybavení, které dle názoru rozhodčího toto nesplňuje, musí být bezpečně a urychleně upraveno. V opačném případě platí pravidlo 6.2.5.1.
19. Originální části a díly standardně nebo volitelně nabízené prvovýrobcem zbraně u konkrétního modelu uvedeného na seznamu zbraní schválených IPSC jsou povoleny s tím, že:
  - 19.1 Jejich úpravy jiné než drobné (odstranění otřepů a/nebo úpravy nevyhnutelně nutné k montáži náhradních dílů z prvovýroby a/nebo identifikační značky, které zanedbatelným způsobem snižují nebo zvyšují hmotnost zásobníků) jsou zakázány. K dalším zakázaným úpravám patří změny usnadňující rychlejší přebití (tzn. rozšíření, zvětšení a/nebo přidání zásobníkové šachty apod.), změna původní barvy a/nebo povrchové úpravy zbraně a/nebo přidání pruhů či jiných ozdob.
  - 19.2 Botky zásobníků a/nebo jakékoli pomůcky zvyšující kapacitu zásobníků (např. prodloužení zásobníku „+2“) jsou zakázány.
  - 19.3 Mířidla mohou být zmenšena, nastavena nebo natřena černou barvou.
20. Části, díly a příslušenství od druhovýrobců jsou zakázány s těmito výjimkami:
  - 20.1 Zásobníky z druhovýroby odpovídající vnějšími rozměry standardním zásobníkům nabízeným k schválenému modelu prvovýrobcem zbraně jsou povoleny.
  - 20.2 Otevřená mířidla z druhovýroby (viz pravidlo 5.1.3.1) jsou povolena, jestliže jejich instalace a/nebo úprava nevyžaduje úpravu zbraně.
  - 20.3 Střenky z druhovýroby, které svým profilem odpovídají standardu prvovýrobcem zbraně u schváleného modelu, a/nebo použití pásky na úchopovou část zbraně (viz příloha F4), je povoleno, avšak pryžové návleky jsou zakázány.
21. Pro závodníka, jenž nesplní jakýkoli z výše uvedených požadavků, platí pravidlo 6.2.5.1.



## PŘÍLOHA D5

### Divize Revolver Standard

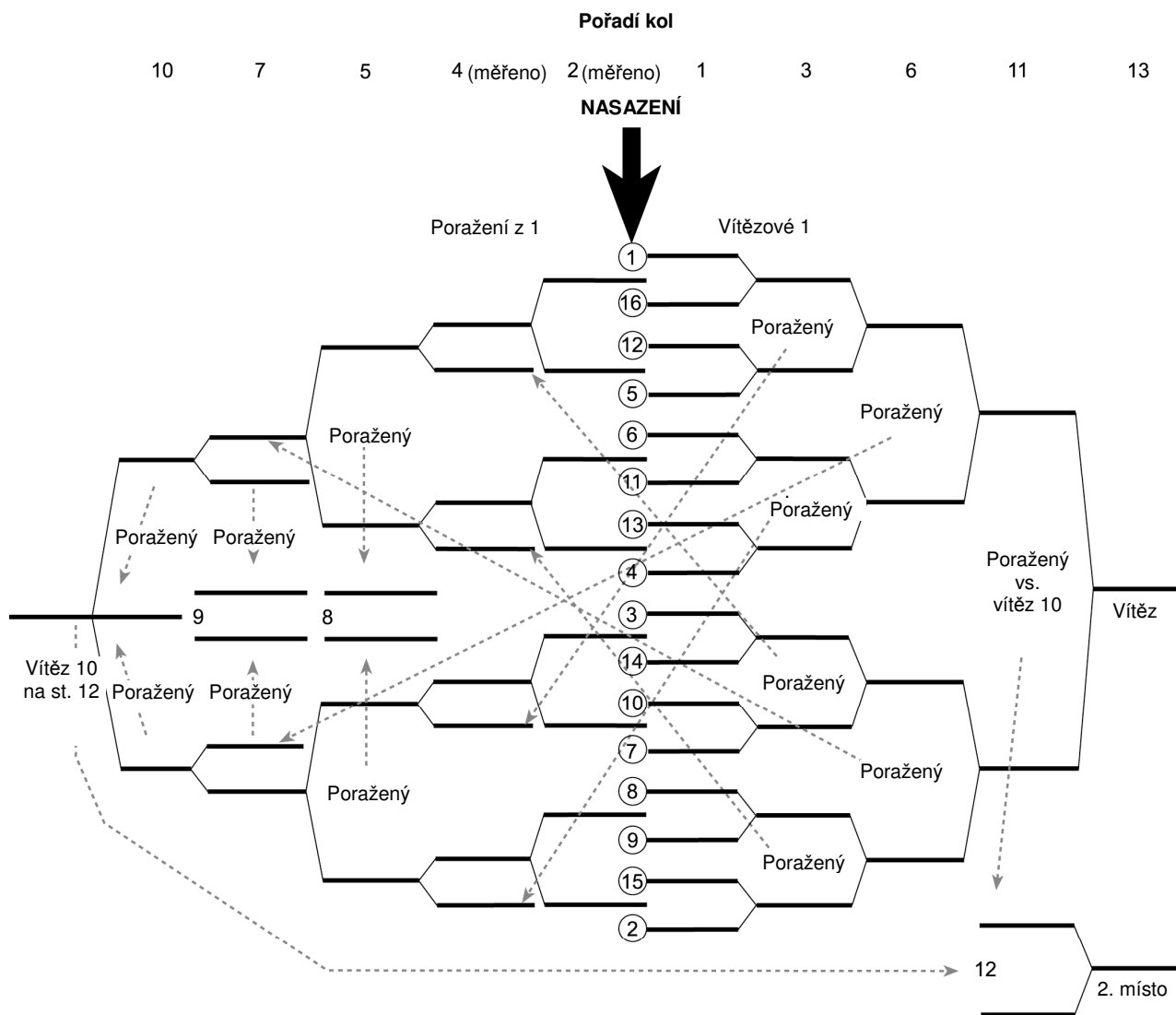
1	Minimální výkonový faktor pro Major	170
2	Minimální výkonový faktor pro Minor	125
3	Minimální hmotnost střely	Ne
4	Minimální ráž střely / délka nábojnice	9 mm / 19 mm
5	Minimální ráž střely pro Major	Ne
6	Minimální odpor spouště (viz příloha F2)	Ne
7	Maximální rozměr zbraně	Ne
8	Maximální délka zásobníku	Neplatí
9	Maximální kapacita zbraně	Ne, viz níže
10	Maximální vzdálenost zbraně a rychlonabíječů od těla	50 mm
11	Platí pravidlo 5.2.3.1	Ano
12	Omezení polohy pouzdra a dalšího vybavení	Ne
13	Povolena optická / elektronická mířidla	Ne
14	Povoleny kompenzátory, tlumiče hluku a/nebo výšlehu	Ne
15	Povoleny porty hlavně	Ne

#### Zvláštní podmínky:

16. Kapacita válce není omezena, avšak před přebitím musí být vystřeleno maximálně 6 ran. Za každé porušení bude udělena jedna procedurální penalizace.
17. Povoleno je jakýkoli kompletní revolver (nebo revolver sestavený z dílů) vyráběný prvovýrobcem zbraně a dostupný široké veřejnosti (s výjimkou prototypů).
18. Úpravy jako např. závaží nebo jiné pomůcky pro ovládání a/nebo snížení zpětného rázu jsou zakázány.
19. Povolené úpravy jsou omezeny na:
  - 19.1 Výměnu nebo úpravu mířidel, kohoutů a tlačítek záchyty válce;
  - 19.2 Výměnu hlavní, pokud je délka, hmotnost a profil hlavně stejný jako u standardu prvovýrobce zbraně;
  - 19.3 Vzhledové úpravy, které neposkytují soutěžní výhodu (např. povrchová úprava, zdrsnění rámu, vlastní střenky);
  - 19.4 Sražení hran nábojových komor a/nebo úpravy válce tak, aby přijímal nabíjecí „klipy“.
  - 19.5 Náhradní pružiny, dorazy spouště a další úpravy pro zlepšení charakteristiky spouště.
20. „Samonabíjecí“ revolvéry s pohyblivým závěrem jsou v této divizi zakázány.

# PŘÍLOHA E1

## Pavouk pro 16 závodníků

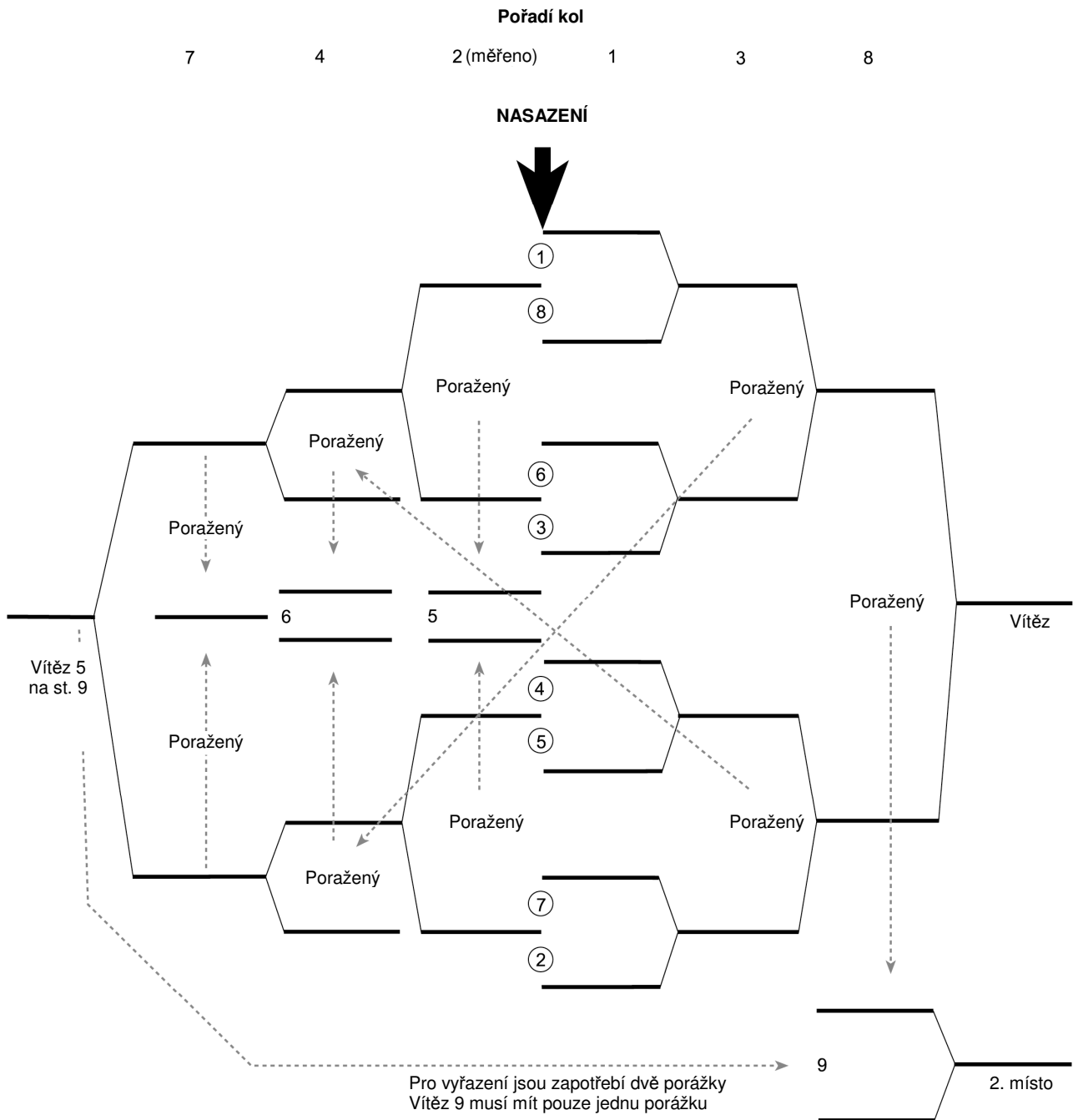


Pro vyřazení jsou zapotřebí dvě porážky  
Vítěz 12 musí mít pouze jednu porážku

1. Vítěz 11
2. Vítěz 12
3. Poražený z 12
4. Poražený z 10
5. Vítěz 9
6. Poražený z 9
7. Vítěz 8
8. Poražený z 8

9.-12.: pořadí podle času v kole 4  
13.-16: pořadí podle času v kole 2

## Pavouk pro 8 závodníků

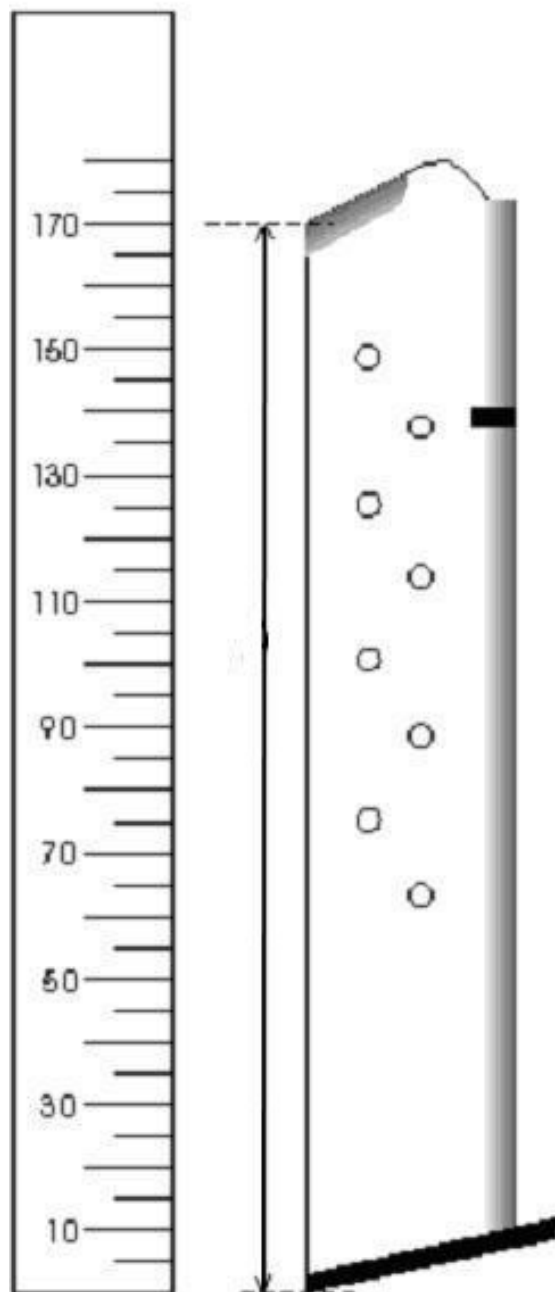


1. Vítěz 8
2. Vítěz 9
3. Poražený z 9
4. Poražený z 7
5. Vítěz 6
6. Poražený z 6
7. Vítěz 5
8. Poražený z 5

5.-6.: pořadí podle času v kole 4  
7.-8: pořadí podle času v kole 2

## PŘÍLOHA F1

### Postup měření zásobníku



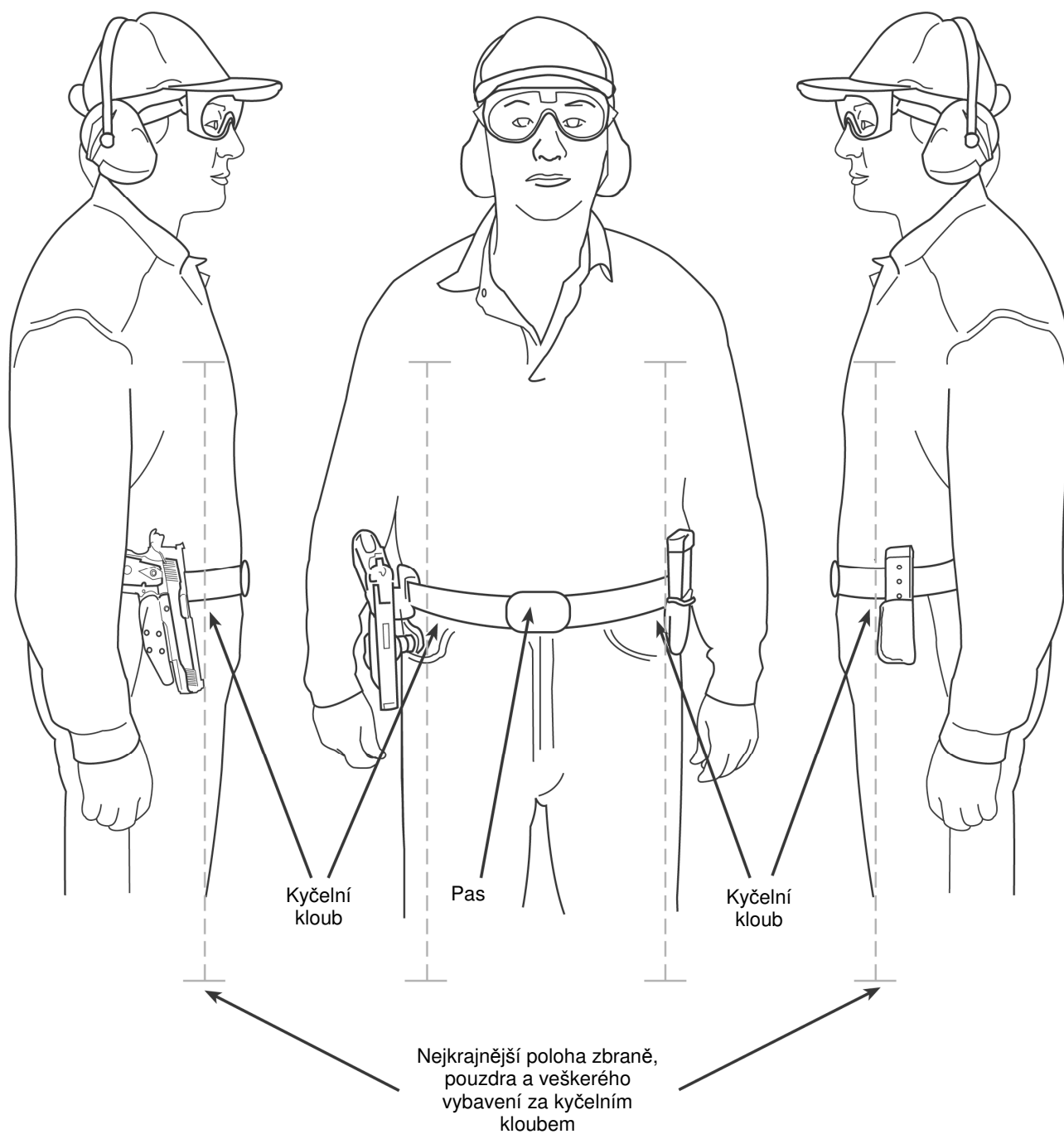
170 mm = 6.6929 Inches = 6 11/16 "

## **Postup zkoušky odporu spouště**

Je-li divizí vyžadován minimální odpor spouště, zbraně budou zkoušeny takto:

1. Nenabitá zbraň se připraví do stavu, jako by měla vystřelit ránu v dvojčinném režimu.
2. Závaží nebo měřidlo se připevní co nejbližší středu plochy spouště.
3. Spoušť zbraně musí být:
  - (a) zvednout a udržet hmotnost 2,27 kg (5 liber), je-li zbraň obrácena ústím hlavně kolmo vzhůru a lehce zdvižena, nebo
  - (b) ukázat na měřidlo nejméně hodnotu 2,27 kg (5 liber) při postupu stanoveném Range Masterem.
4. Jedna z výše uvedených zkoušek bude provedena nejméně třikrát.
5. Jestliže jediném ze tří případů nedojde při zkoušce podle 3(a) k spuštění kohoutu nebo úderníku nebo při zkoušce podle 3(b) k ukázání hodnoty pod 2,27 kg (5 liber), zbraň zkoušku úspěšně složila.
6. Jestliže ve všech třech případech dojde při zkoušce podle 3(a) k spuštění kohoutu nebo úderníku nebo při zkoušce podle 3(b) k ukázání hodnoty pod 2,27 kg (5 liber), zbraň ve zkoušce neuspěla a platí pravidlo 6.2.5.1.

Nákres polohy vybavení



## PŘÍLOHA F4

### Divize Production - Hranice pásky na úchopové části zbraně

Nákres znázorňuje maximální povrch, na němž může být v jedné vrstvě (s povolením nevyhnutelných překrytí) použita páska:



Páska může být použita pouze na ploše označené tečkovanou čarou, a to včetně přední strany a hřbetu úchopové části. Páska však nemůže být použita k vyřazení úchopové pojistky z funkce ani na žádnou část závěru, spouště, lučíku, zásobníku ani na žádnou páčku či tlačítko.

# REJSTRÍK

Předmět	Článek nebo pravidlo
Alkohol .....	10.7
Arbitrážní komise	
Složení .....	11.2
Postup .....	11.5
Rozhodnutí.....	11.6
Lhůty.....	11.3
Výrok.....	11.6
Bezpečnost	
Návrh střeleckých situací.....	1.1.1
Brýle .....	5.4
Zbraně.....	5.1.6
Odpovědnost pořadatelů .....	2.1.1
Nepraktické chování .....	2.1.4
Místní pravidla.....	3.3
Bezpečnostní zóna	
Stavba .....	2.4
Ostré či neostré střelivo .....	2.4.2
Využití .....	2.4.1
Comstock .....	9.2.2
Penalizace .....	9.4
Cooperův tunel	
Stavba .....	2.2.5
Penalizace .....	10.2.5
Časomíry.....	9.10
Člen družstva	
Diskvalifikace .....	6.4.6
Náhradní .....	6.4.4/5
Členství v IPSC .....	6.5.1
Desky .....	4.3/Příl. C3
Dílčí střelecký úkol.....	6.1.1
Diskvalifikace .....	10.3
Náhodný výstřel.....	10.4
Prst uvnitř lučičku.....	10.5.8 až 10.5.10
Pohyb .....	10.5.10
Zakázané látky .....	10.7
Člen družstva .....	6.4.6
Nebezpečná manipulace se zbraní .....	10.5
Nesportovní chování .....	10.6
Divize	
Vymazání.....	6.2.5
Diskvalifikace.....	6.2.6
Neohlášení .....	6.2.5
Nedodržení podmínek.....	6.2.5.1
Více než jedna.....	6.2.4
Vyhlášení .....	6.2.1/Příl. A
Divize Modified.....	Příl. D3
Divize Production .....	Příl. D4
Divize Standard .....	Příl. D2
Dlouhé střelecké situace .....	1.2.1.3
Dopomoc .....	8.6
Drogy .....	10.7
Družstva.....	6.4
Družstvo Lady .....	Příl. A2
DVC.....	1.1.3
Hlavní rozhodčí (CRO).....	7.1.2



Hodnocení	
Způsob .....	9.2
Nezasazení .....	9.4.2/9.4.3
Penalizace .....	10
Podstata.....	9.5
Programy .....	9.11
Odpovědnost .....	9.8
Hodnoty .....	9.4
Ověření .....	9.6
Chronograf	
Dostupnost .....	5.6.1
Výkonový faktor.....	5.6.1
Postup .....	5.6.3
Ověření .....	5.6.2
ICS .....	6.7
Informace o střelecké situaci	
Všeobecná nařízení .....	3.1
Místní, regionální a národní pravidla .....	3.3
Písemný popis stanoviště .....	3.2
Kategorie .....	6.3/Příl. A
Kategorie Junior .....	Příl. A2
Kategorie Senior .....	Příl. A2
Klasifikace/klasifikační situace .....	1.2.2.3
Krátké střelecké situace .....	1.2.1.1
Kryt	
Průstřelný .....	4.1.4.1/4.2.4
Neprůstřelný .....	4.1.4.2
Kvalita .....	1.1.2
Lezení na zábrany .....	2.2.3
Lhůta na protest .....	11.3
Liga.....	6.1.6
Major .....	5.6.1.2
Manipulace se střelivem .....	10.5.12
Manipulace se zbraní	
Bezpečnostní zóna .....	2.4/10.5.1
Nebezpečná.....	10.5.1
Maximální počet bodů .....	9.2
Minimální hodnocení.....	9.5.5
Minimální vzdálenost	
Kovové terče .....	2.1.3
Minor .....	5.6.1.1
Mířidla a zaměřovače .....	5.1.3
Mizející terče .....	9.9.2
Nabitá zbraň.....	10.5.13
Nabité náboje.....	8.1.4
Náhodný výstřel.....	10.4
Náhradní zbraň .....	5.1.7
Návrh střeleckých situací	
Obecná ustanovení.....	1.1
Nebezpečná manipulace se zbraní .....	10.5
Neprůstřelnost stavebních prvků situace .....	9.1.6
Neprůstřelnost terčů.....	9.1.5
Neprůstřelný kryt	
Stavební prvky situace .....	2.2.6
Skryté terče .....	4.1.4/4.2.4
Nerozhodný výsledek .....	9.3
Nesportovní chování.....	10.6
Nezabývání se.....	9.5.6
Pohyblivým terčem .....	9.9
Penalizace .....	10.2.7
No-Shoot	
Zásahy.....	9.4.2/9.4.3
Obtížnost.....	1.1.6
Odmítnutí opakování situace závodníkem .....	2.3.3.3
Odvolání .....	11.1

Oficiální čas .....	9.10
Ochrana sluchu .....	5.4
Ochrana zraku .....	5.4
Opasek	
Přípevnění .....	5.2.3
Divize a regulace .....	Příl. D
Ženy .....	5.2.3.1
Palebná čára .....	2.1.7
Páska na úchopové části .....	Příl. F4
Penalizace .....	10
Penalizace zástupná .....	10.2.11
Písemný popis stanoviště	
Informace .....	3.2
Změny či úpravy .....	3.2.3
Požadavky .....	3.2.1
Počet bodů dosažitelný na stanovišti .....	9.2.2.1/9.2.3.1/ 9.2.4.1/9.2.6
Pohyb .....	8.5
Pohyblivé terče	
Penalizace .....	9.9
Hodnocení .....	9.9
Pomůcky pro výstup .....	2.2.2
Poplatek za podání protestu	
Výše .....	11.4.1
Propadnutí .....	11.4.2
Poppers	
Konfigurace .....	Příl. C2
Funkce a kalibrace .....	Příl. C1
Hodnocení .....	Příl. C2
Terče .....	4.3
Rozměry a hodnocení .....	Příl. C2
Postup při odvolání .....	11.5
Pouzdro	
Opasek .....	5.2.3
Změna polohy .....	5.2.5.3
Volba .....	5.2.6
Krytý lučík .....	5.2.7.4
Služební pouzdra .....	5.2.7.5
Vybavení .....	5.2
Uvnitř tunelu .....	10.5.4
Poloha .....	5.2.5/Příl. F
Pojistný pásek .....	5.2.5.3
Procedurální penalizace .....	10
Dopomoc nebo vyrušování .....	8.6
Terče – přiblížení/dotek .....	9.1.1/9.1.2
Přebíjení .....	8.4
Překážky .....	2.1.6
Přesnost .....	1.1.3
Přešlápnutí .....	10.2.1
Bez výstřelu .....	10.2.1
S výstřelem .....	10.2.1
Přešlapové čáry	
Zábrany .....	2.2.3
Zavedení a úpravy .....	2.3
Penalizace .....	10.2.1
Použití .....	2.2.1
Přiblížení k terči .....	9.1.1
Připravenost	
Stavy .....	8.1/8.2
Poloha .....	8.2
Quartermaster .....	7.1.4
Radiální trhlíny .....	9.5.4
Ramenní opěrky .....	5.1.10
Range Master .....	7.1.5

Ráž	
Minimální .....	5.1.2
Divize.....	Příl. D
Reprezentace.....	6.5.2
Revolver	
Divize.....	Příl. D5
Po odstřelení situace .....	8.3.7
Stav připravenosti .....	8.1.1
Položení na zem .....	10.5.3
Rozhodčí (RO).....	7.1.1
Rozmanitost .....	1.1.4
Rozpis .....	6.6
Rychlonabíječe .....	5.5.2
Rychlost .....	1.1.3
Řízení střelnice .....	7
Sankce.....	1.3
Shoot-Off .....	6.1.7
Silná ruka .....	1.1.5.3
Slabá ruka .....	1.1.5
Tasení.....	8.2.4
Služební pouzdra .....	5.2.7
Snaha o ulití startu .....	10.2.6
Soutěž	
Kategorie .....	6.3/Příl. A
Divize.....	6.2/Příl. D
Všeobecné zásady .....	6.1
Úrovně („Level“)	Příl. A
Společná palebná čára.....	2.1.7
Spoušť	
Krytá .....	5.2.7.4
Odpor .....	5.1.4/Příl. F2
Obal .....	5.1.5
Standardní cvičení .....	6.1.2/1.2.2.1
Standby .....	8.3.3
Stanoviště.....	6.1.3
Status závodníka a reference .....	6.5
Stavba situace	
Všeobecná nařízení .....	2.1
Kritéria.....	2.2
Úpravy .....	2.3
Stehenní pouzdra .....	5.2.7.1
Střední střelecké situace .....	1.2.1.2
Členství a přidružení.....	6.5
Střelecká pozice .....	2.1.7
Střelecké situace	
Vyváženost .....	1.2.1.4
Zveřejnění .....	3.1
Typy.....	1.2
Střelivo	
Zakázané .....	5.5.4
Náhradní .....	5.5.3
Nebezpečné.....	5.5.6
Střelnice	
Změny .....	2.3
Povely .....	8.3
Vybavení.....	4.6
Závady vybavení.....	4.6
Řízení.....	7
Postupy	
Předčasný start .....	8.3.4.1
Zaměřování .....	8.7
Změna/revize procedury .....	3.2.3
Povrch.....	2.1.5
Terč IPSC Classic .....	Příl. B2

Terče	
Úhel .....	2.1.8.4
Přiblížení.....	9.1.1
Schválené.....	4.1.1
Náročnost.....	9.6
Rozměry.....	Příl. B a C
Mizející/pohyblivé.....	9.9
Rozbitné.....	4.4
Neprůstřelné.....	9.1.5
Závada .....	4.6
Maximální počet zásahů před hodnocením.....	4.2.3
Umístění.....	2.1.8
Předčasně zalepené .....	9.1.3
Prezentace.....	2.1.8.4
Hodnocení.....	9.4
Dotyk .....	9.1.2
Neuvedené do původního stavu .....	9.1.4
Terče kovové	
Schválené.....	4.3
Typy.....	4.3
Verze.....	4.3
Terče metrické .....	Příl. B3
Tunely .....	2.2.4
Turnaj .....	6.1.5
Typy soutěží .....	6.1
Úhly střelby .....	2.1.2
Upuštěná zbraň .....	10.5.3/10.5.14
Upuštěné zásobníky .....	5.5.3
Ústí hlavně	
Úhel při uložení v pouzdře.....	5.2.7.3
Směr.....	10.5.2
Virginia Count	
Penalizace .....	9.2.3
Hodnocení.....	9.4.5
Volný styl .....	1.1.5
Vracení do pouzdra	
Dle rozhodnutí závodníka.....	8.2.5
Návrh střeleckých situací.....	8.2.5
Vrácení se k terči .....	10.2.9
Vyhlašování divizí, kategorií a družstev.....	Příl. A2
Výkon .....	1.1.3
Výkonový faktor.....	5.6
Vyrušování.....	8.6
Výstřely navíc.....	9.4.5.1
Vyváženost: Rychlost, přesnost a výkon. ....	1.1.3
Zábrany .....	2.2.3
Zakázané látky .....	10.7
Zamíření zbraně na tělo .....	10.5.5
Zásahy navíc .....	9.4.5.2
Zásobníky	
Divize.....	Příl. D
Upuštěné .....	5.5.3
Náhradní .....	5.5.3
Závada vybavení závodníka.....	5.7
Závada zbraně.....	5.7
Závady	
Vybavení závodníka .....	5.7
Vybavení střelnice .....	4.6
Závod	
Definice .....	6.1.4
Ředitel.....	7.1.6
Členové vedení .....	7.1
Závod rozhodčích („pre-match“) .....	6.6.2
Záznam o hodnocení (scoresheet).....	9.7

Zbraň	
Automatický režim nebo řízená dávka .....	<b>5.1.11</b>
Vzdálenost od těla.....	<b>5.2.5</b>
Výška .....	<b>5.2.7.2</b>
Úpravy .....	<b>5.1.8</b>
Více než jedna.....	<b>5.1.9</b>
Úhel zamíření.....	<b>5.2.7.3</b>
Vracení do pouzdra.....	<b>2.2.2.4/8.2.5</b>
Náhradní .....	<b>5.1.7</b>
Funkční způsobilost a bezpečnost.....	<b>5.1.6</b>
Ramenní opěrky .....	<b>5.1.10</b>
Stav připravenosti .....	<b>8.1</b>
Pozice připravenosti.....	<b>8.2.1</b>
Stehenní pouzdra .....	<b>5.2.7.1</b>
Odpor spouště .....	<b>5.1.4</b>
Zbraně .....	<b>5.1/Příl. D</b>
Změny střelnice nebo zařízení .....	<b>2.3</b>
Zóny pro obchodníky .....	<b>2.5</b>
Zveřejněné střelecké situace .....	<b>3.1.1</b>